



**BAJA  
CALIFORNIA**  
GOBIERNO DEL ESTADO

**ADMINISTRADORA  
DE LA VÍA CORTA TIJUANA  
TECATE**

**TERCER TRIMESTRE 2022**

**AVANCE DE GESTIÓN  
FINANCIERA**

# INDICE

**A.- INTRODUCCIÓN**

**B.- INFORMACIÓN CONTABLE**

- 1.- ESTADO DE SITUACIÓN FINANCIERA
- 2.- ESTADO DE ACTIVIDADES
- 3.- ESTADO DE VARIACIÓN EN LA HACIENDA PÚBLICA
- 4.- ESTADO DE CAMBIOS EN LA SITUACIÓN FINANCIERA
- 5.- ESTADO DE FLUJOS DE EFECTIVO
- 6.- ESTADO ANALÍTICO DEL ACTIVO
- 7.- ESTADO ANALÍTICO DE LA DEUDA Y OTROS PASIVOS
- 8.- INFORME SOBRE PASIVOS CONTINGENTES
- 9.- NOTAS A LOS ESTADOS FINANCIEROS

**C.- INFORMACIÓN PRESUPUESTAL**

- 1.- ESTADO ANALÍTICO DE INGRESOS  
ESTADO ANALÍTICO DEL EJERCICIO DEL PRESUPUESTO DE EGRESOS:
- 2.- CLASIFICACIÓN ADMINISTRATIVA
- 3.- CLASIFICACIÓN POR OBJETO DEL GASTO
- 4.- CLASIFICACIÓN ECONÓMICA (TIPO DE GASTO)
- 5.- CLASIFICACIÓN FUNCIONAL
- 6.- ENDEUDAMIENTO NETO
- 7.- INTERESES DE LA DEUDA
- 8.- INDICADORES DE POSTURA FISCAL

**D.- INFORMACIÓN PROGRAMÁTICA**

- 1.- GASTOS POR CATEGORÍA PROGRAMÁTICA
- 2.- PROGRAMAS Y PROYECTOS DE INVERSIÓN
- 3.- INDICADORES DE RESULTADOS
- 4.- PROGRAMA OPERATIVO ANUAL

**E.- ANEXOS**

- 1.- RELACIÓN DE BIENES MUEBLES QUE COMPONEN EL PATRIMONIO
- 2.- RELACIÓN DE BIENES INMUEBLES QUE COMPONEN EL PATRIMONIO
- 3.- RELACIÓN DE CUENTAS BANCARIAS ESPECÍFICAS DONDE SE EJERCEN RECURSOS FEDERALES
- 4.- RELACIÓN DE ESQUEMAS BURSÁTILES Y DE COBERTURAS FINANCIERAS
- 5.- AVANCE DEL PRESUPUESTO DE EGRESOS POR PROGRAMA Y PARTIDA
- 6.- ORGANIGRAMA, PLANTILLA DE PERSONAL Y CONCILIACIONES BANCARIAS
- 7.- ESTIMACIÓN Y AVANCES DE ACCIONES
- 8.- CONCILIACIÓN DEL PROGRAMA ANUAL DE OBRA PÚBLICA

**F.- FORMATOS DE DISCIPLINA FINANCIERA**

- 1.- ESTADO DE SITUACIÓN FINANCIERA DETALLADO
- 2.- INFORME ANALÍTICO DE LA DEUDA PÚBLICA Y OTROS PASIVOS
- 3.- INFORME ANALÍTICO DE OBLIGACIONES DIFERENTES DE FINANCIAMIENTO
- 4.- BALANCE PRESUPUESTARIO
- 5.- ESTADO ANALÍTICO DE INGRESOS DETALLADO



GOBIERNO DEL ESTADO DE BAJA CALIFORNIA  
**ADMINISTRADORA DE LA VÍA**  
CORTA TIJUANA TECATE

ESTADO ANALÍTICO DEL PRESUPUESTO DE EGRESOS DETALLADO

- 6.- CLASIFICACIÓN POR OBJETO DE GASTO
- 7.- CLASIFICACIÓN ADMINISTRATIVA
- 8.- CLASIFICACIÓN FUNCIONAL
- 9.- CLASIFICACIÓN DE SERVICIOS PERSONALES POR CATEGORÍA
- G.- NORMAS DE DIFUSIÓN
- 1.- MONTOS PAGADOS POR AYUDA Y SUBSIDIOS



**BAJA  
CALIFORNIA**  
GOBIERNO DEL ESTADO

# INTRODUCCIÓN



## INTRODUCCIÓN

La Vía Corta Tijuana-Tecate es una vía regional de suma importancia, ya que presta el servicio a grandes empresas de la localidad, entre los principales productos transportados están: el gas lp, producto de primera necesidad para las familias y de suma importancia para muchas empresas establecidas en el estado, alimentos para el sector ganadero, malta para la elaboración de cerveza en Tecate, y una gran gama de productos, agrícolas, industriales, derivados de animales, inorgánicos y forestales.

La importancia de esta vía recae mucho en la conexión que tiene con los Estados Unidos en las fronteras de Tijuana y Tecate, en la frontera con Tijuana tiene conexión con el ferrocarril San Diego and Imperial Valley (SDIV), está a su vez conecta con el ferrocarril Burlington Northern Santa Fe (BNSF), por la frontera de Tecate conecta con la Línea del Desierto (actualmente en rehabilitación) BJRR, que a su vez conecta con Union Pacific (UP). BNSF y UP son las dos grandes compañías ferroviarias de los Estados Unidos y a través de ellas la Vía Corta tiene conexión con toda la Unión Americana y Canadá.

### ANTECEDENTES DE ADMICARGA

El Gobierno del Estado de Baja California mediante Título de Asignación de fecha 1º de abril del año 2000, publicado en el Diario Oficial de la Federación el día 19 de diciembre de ese mismo año, recibió del Gobierno Federal a través de la Secretaría de Comunicaciones y Transportes (SCT), la asignación de la vía de comunicación ferroviaria denominada Vía Corta Tijuana-Tecate para su operación, explotación y mantenimiento por un periodo de cincuenta años prorrogables a partir del primero de abril del año dos mil.

El Gobierno del Estado creó el Organismo denominado Administradora de la Vía Corta Tijuana-Tecate (ADMICARGA) como una Entidad de la Administración Pública del Estado de Baja California el día 1º de septiembre del año 2000 y tiene por objeto la operación, explotación y mantenimiento de la vía de comunicación ferroviaria denominada "Vía Corta Tijuana-Tecate", en términos del Título de Asignación.

El Gobierno Federal por conducto de la SCT, el 31 de octubre del 2001, otorgó a favor del Gobierno del Estado de Baja California Título de Asignación para prestar el servicio público ferroviario de pasajeros en la Vía Corta Tijuana-Tecate, publicado en el Diario Oficial de la Federación el 23 de enero de 2002.

El 12 de junio del 2002, el Gobierno Federal por conducto de la SCT otorgó a favor del Gobierno del Estado de Baja California, la asignación para construir la vía general de comunicación ferroviaria Tecate-Ensenada, dicho título se publicó en el Diario Oficial de la Federación el 29 de agosto del 2002.



Con fecha 11 de enero de 2018, mediante publicación en el Diario Oficial de la Federación el 09 de abril de 2018, los Títulos de Asignación referidos en párrafos anteriores, fueron modificados para ampliar su vigencia, por lo que la asignación de carga tiene una vigencia de 67 años contados a partir del 7 de abril de 2000, en tanto, pasajeros tiene una vigencia de 66 años contados a partir del 31 de octubre del 2001.

**DURANTE EL PERIODO DE JULIO A SEPTIEMBRE DE 2022**

Se ha brindado el Servicio Ferroviario de Carga a **18 clientes**, los principales usuarios son:

	USUARIO	% CARROS
1	Alimentos y Productos para Ganado Lechero	29.92%
2	Cervecería Cuauhtémoc Moctezuma	19.47%
3	Baja Gas & Oil	16.60%
4	Celulosa y Corrugados de Sonora	8.40%
5	Star Gas de Tijuana	7.38%

Se controlaron **109 trenes** para el movimiento de carga, de los cuales se transportaron **488 carros cargados y 469 unidades vacías**. Se transportaron durante el periodo un total de **38,446 toneladas** por la frontera de Tijuana, con un valor comercial de la carga transportada de **\$31.08 millones de dólares**.

Los principales productos transportados por esta vía son:

	PRODUCTO	% CARROS	% TONS
1	MAIZ	152	31.15%
2	GAS L.P.	117	23.98%
3	MALTA	95	19.47%
4	ROLLOS DE PAPEL	41	8.40%
5	ALUMINIO	28	5.74%

**Servicio de pasajeros.-** Con la finalidad de reactivar el servicio de pasajeros en su modalidad turística, durante el tercer trimestre del 2022, el Organismo continúa realizando acciones para la rehabilitación de las unidades, en una de ellas se aplicó pintura especial y se realizó mantenimiento y detallado de los trabajos de pintura.



Así mismo, se trabaja en la actualización de los costos de operación y en conjunto con la Secretaría de Turismo se busca el desarrollo de productos turísticos que permitan la reactivación de la actividad de transporte de pasajeros en su modalidad turística.

**Mantenimiento a la infraestructura.-** La Vía Corta Tijuana Tecate, consiste en 71.4128 kilómetros de vía considerando el 0+000 en el límite fronterizo Tijuana-San Ysidro y el 71+4128 en el límite entre Tecate rural y Campo, CA., y dentro de esta distancia, se considera la atención a 4 túneles y 9 puentes en su trayectoria. El trabajo consiste en darle mantenimiento preventivo y correctivo a la infraestructura para prevenir incidentes ocasionados por el desgaste y el deterioro por el uso diario. Así mismo, se realizan actividades de mejoramiento de la infraestructura cuando hay afectaciones a la vía ocasionadas por descarrilamiento, por vandalismo, condiciones climáticas y otros sucesos. En el período de julio a septiembre de 2022 se logró la meta programada.

**Inspecciones de la infraestructura ferroviaria:** Consiste en realizar recorridos semanales, que pueden ser en vehículo ferroviario o a pie, para determinar las condiciones en que se encuentran los durmientes, rieles y herrajes que conforman la vía, así como las zonas que requieren de atención inmediata.

**Delimitación del derecho de vía.-** Se refiere a colocar postes, letreros y/o cercos para definir el derecho de vía asignado, en la mayor parte de la extensión de la vía no existe debido a vandalismo, por lo que la delimitación es una actividad permanente todo el año.

**Vigilancia del derecho de vía.-** Este trabajo consiste en hacer recorridos periódicos a lo largo de los 71.4128 kilómetros de vía para identificar dónde hay asentamientos irregulares dentro del Derecho de Vía asignado y notificar que deben desalojar el predio. En caso de presentarse una ocupación irregular, se realizan las acciones legales ante las autoridades correspondientes, para iniciar el proceso de recuperación del derecho de vía.

**Seguridad Ferroviaria.-** No se reportan accidentes durante el tercer trimestre del 2022, acumulando un total de 273 días sin accidentes durante el ejercicio 2022.

AUTORIZÓ

LIC. CARLOS TAMÉS LEÓN  
DIRECTOR GENERAL



**BAJA  
CALIFORNIA**  
GOBIERNO DEL ESTADO

# INFORMACIÓN CONTABLE




Estado de Situación Financiera  
Al 30 de Septiembre del 2022 y 2021  
(Pesos)

CONCEPTO	AÑO		CONCEPTO	AÑO	
	2022	2021		2022	2021
<b>ACTIVO</b>			<b>PASIVO</b>		
<i>Activo Circulante</i>			<i>Pasivo Circulante</i>		
Efectivo y Equivalentes	\$6,132,414	\$10,514,406	Cuentas por Pagar a Corto Plazo	\$8,442,157	\$8,904,716
Derechos a Recibir Efectivo o Equivalentes	\$14,626,830	\$13,444,636	Documentos por Pagar a Corto Plazo	0	0
Derechos a Recibir Bienes o Servicios	0	1,728	Porción a Corto Plazo de la Deuda Pública a Largo Plazo	0	0
Inventarios	\$5,571,001	\$5,664,569	Títulos y Valores a Corto Plazo	0	0
Almacenes	0	0	Pasivos Diferidos a Corto Plazo	\$5,598,001	\$5,691,569
Estimación por Pérdida o Deterioro de Activos Circulantes	0	0	Fondos y Bienes de Terceros en Garantía y/o Administración a Corto Plazo	0	0
Otros Activos Circulantes	0	0	Provisiones a Corto Plazo	0	0
<b>Total de Activos Circulantes</b>	<b>\$26,330,245</b>	<b>\$29,625,339</b>	Otros Pasivos a Corto Plazo	\$2,122,732	806,885
			<b>Total de Pasivos Circulantes</b>	<b>\$16,162,890</b>	<b>\$15,403,170</b>
<i>Activo No Circulante</i>			<i>Pasivo No Circulante</i>		
Inversiones Financieras a Largo Plazo	0	0	Cuentas por Pagar a Largo Plazo	0	0
Derechos a Recibir Efectivo o Equivalentes a Largo Plazo	0	0	Documentos por Pagar a Largo Plazo	0	0
Bienes Inmuebles, Infraestructura y Construcciones en Proceso	0	0	Deuda Pública a Largo Plazo	0	0
Bienes Muebles	\$4,199,098	\$2,025,950	Pasivos Diferidos a Largo Plazo	0	0
Activos Intangibles	0	0	Fondos y Bienes de Terceros en Garantía y/o en Administración a Largo Plazo	\$264,584	269,519
Depreciación, Deterioro y Amortización Acumulada de Bienes	-\$1,909,623	-\$1,872,416	Provisiones a Largo Plazo	0	0
Activos Diferidos	0	0	<b>Total de Pasivos No Circulantes</b>	<b>\$264,584</b>	<b>269,519</b>
Estimación por Pérdida o Deterioro de Activos no Circulantes	0	0			
Otros Activos no Circulantes	0	0	<b>Total del Pasivo</b>	<b>\$16,427,475</b>	<b>\$15,672,688</b>
<b>Total de Activos No Circulantes</b>	<b>\$2,289,475</b>	<b>\$153,534</b>	<b>HACIENDA PÚBLICA/ PATRIMONIO</b>		
<b>Total del Activo</b>	<b>\$28,619,720</b>	<b>\$29,778,873</b>	<i>Hacienda Pública/Patrimonio Contribuido</i>	0	0
			Aportaciones	0	0
			Donaciones de Capital	0	0
			Actualización de la Hacienda Pública / Patrimonio	0	0
			<i>Hacienda Pública/Patrimonio Generado</i>	\$12,192,246	\$14,106,185
			Resultados del Ejercicio (Ahorro / Desahorro)	-\$1,903,892	\$5,662,988
			Resultados de Ejercicios Anteriores	\$16,964,912	\$11,301,923
			Revalúos	0	0
			Reservas	0	0
			Rectificaciones de Resultados de Ejercicios Anteriores	-\$2,868,774	-\$2,858,727
			<b>Exceso o Insuficiencia en la Actualización de la Hacienda</b>	0	0
			Resultado por Posición Monetaria	0	0
			Resultado por Tenencia de Activos no Monetarios	0	0
			<b>Total Hacienda Pública/ Patrimonio</b>	<b>\$12,192,246</b>	<b>\$14,106,185</b>
			<b>Total del Pasivo y Hacienda Pública / Patrimonio</b>	<b>\$28,619,720</b>	<b>\$29,778,873</b>

"Bajo protesta de decir verdad declaramos que los Estados Financieros y sus Notas son razonablemente correctos y son responsabilidad del emisor"

AUTORIZÓ  
  
CARLOS TAMES LEÓN  
DIRECTOR GENERAL

ELABORÓ  
  
DORA ALICIA YOCUPICIO MOROYOQUI  
COORDINADOR ADMINISTRATIVO



**BAJA CALIFORNIA**  
GOBIERNO DEL ESTADO

GOBIERNO DEL ESTADO DE BAJA CALIFORNIA  
ADMINISTRADORA DE LA VIA CORTA TIJUANA TECATE

Estado de Actividades  
Del 1 de Enero al 30 de Septiembre de 2022 y 2021  
(Pesos)

Concepto	2022	2021
<b>INGRESOS Y OTROS BENEFICIOS</b>		
<b>Ingresos de la Gestión</b>	<b>8,993,795</b>	<b>17,295,044</b>
Impuestos	0	0
Cuotas y Aportaciones de Seguridad Social	0	0
Contribuciones de Mejoras	0	0
Derechos	0	0
Productos	0	0
Aprovechamientos	0	0
Ingresos por Venta de Bienes y Prestación de Servicios	8,993,795	17,295,044
<b>Participaciones, Aportaciones, Convenios, Incentivos Derivados de la Colaboración Fiscal, Fondos Distintos de Aportaciones, Transferencias, Asignaciones, Subsidios y Subvenciones, y Pensiones y Jubilaciones</b>	<b>0</b>	<b>0</b>
Participaciones, Aportaciones, Convenios, Incentivos Derivados de la Colaboración Fiscal, Fondos Distintos de Aportaciones	0	0
Transferencias, Asignaciones, Subsidios y Subvenciones, y Pensiones y Jubilaciones	0	0
<b>Otros Ingresos y Beneficios</b>	<b>1,693,268</b>	<b>4,176,216</b>
Ingresos Financieros	0	0
Incremento por Variación de Inventarios	0	0
Disminución del Exceso de Estimaciones por Pérdida o Deterioro u Obsolescencia	0	0
Disminución del Exceso de Provisiones	0	0
Otros Ingresos y Beneficios Varios	1,693,268	4,176,216
<b>Total de Ingresos y Otros Beneficios</b>	<b>10,687,063</b>	<b>21,471,260</b>
<b>GASTOS Y OTRAS PÉRDIDAS</b>		
<b>Gastos de Funcionamiento</b>	<b>10,459,127</b>	<b>12,074,805</b>
Servicios Personales	3,836,424	5,737,418
Materiales y Suministros	333,944	314,608
Servicios Generales	6,288,760	6,022,779
<b>Transferencias, Asignaciones, Subsidios y Otras Ayudas</b>	<b>0</b>	<b>0</b>
Transferencias Internas y Asignaciones al Sector Público	0	0
Transferencias al Resto del Sector Público	0	0
Subsidios y Subvenciones	0	0
Ayudas Sociales	0	0
Pensiones y Jubilaciones	0	0
Transferencias a Fideicomisos, Mandatos y Contratos Análogos	0	0
Transferencias a la Seguridad Social	0	0
Donativos	0	0
Transferencias al Exterior	0	0
<b>Participaciones y Aportaciones</b>	<b>0</b>	<b>0</b>
Participaciones	0	0
Aportaciones	0	0
Convenios	0	0
<b>Intereses, Comisiones y Otros Gastos de la Deuda Pública</b>	<b>0</b>	<b>0</b>
Intereses de la Deuda Pública	0	0
Comisiones de la Deuda Pública	0	0
Gastos de la Deuda Pública	0	0
Costo por Coberturas	0	0
Apoyos Financieros	0	0
<b>Otros Gastos y Pérdidas Extraordinarias</b>	<b>2,131,827</b>	<b>3,733,466</b>
Estimaciones, Depreciaciones, Deterioros, Obsolescencia y Provisiones	37,207	43,864
Disminución de Inventarios	0	0
Aumento por Insuficiencia de Estimaciones por Pérdida o Deterioro y Aumento por Insuficiencia de Provisiones	0	0
Otros Gastos	2,094,621	3,689,602
<b>Inversión Pública</b>	<b>0</b>	<b>0</b>
Inversión Pública no Capitalizable	0	0
<b>Total de Gastos y Otras Pérdidas</b>	<b>12,590,955</b>	<b>15,808,271</b>
<b>Resultados del Ejercicio (Ahorro/Desahorro)</b>	<b>-1,903,892</b>	<b>5,662,988</b>

\*Bajo protesta de decir verdad declaramos que los Estados Financieros y sus Notas son razonablemente correctos y son responsabilidad del emisor\*


AUTORIZÓ  
  
CARLOS TAMÉS LEÓN  
DIRECTOR GENERAL


ELABORÓ  
  
DORA AELGIA YOCUPICIO MOROYOCUI  
COORDINADOR ADMINISTRATIVO

Estado de Variación en la Hacienda Pública  
Del 1 de Enero al 30 de Septiembre de 2022  
(pesos)

CONCEPTO	HACIENDA PÚBLICA / PATRIMONIO CONTRIBUIDO	HACIENDA PÚBLICA / PATRIMONIO GENERADO DE EJERCICIOS ANTERIORES	HACIENDA PÚBLICA / PATRIMONIO GENERADO DEL EJERCICIO	EXCESO O INSUFICIENCIA EN LA ACTUALIZACIÓN DE LA HACIENDA PÚBLICA / PATRIMONIO	TOTAL
<b>Hacienda Pública / Patrimonio Contribuido Neto 2021</b>	0				0
Aportaciones	0				0
Donaciones de Capital	0				0
Actualización de la Hacienda Pública/Patrimonio	0				0
<b>Hacienda Pública / Patrimonio Generado Neto 2021</b>		\$8,443,196	\$5,662,988		\$14,106,185
Resultados del Ejercicio (Ahorro/Desahorro)			\$5,662,988		\$5,662,988
Resultados de Ejercicios Anteriores		\$11,301,923			\$11,301,923
Revalúos		0			0
Reservas		0			0
Rectificaciones de Resultados de Ejercicios Anteriores		-\$2,858,727			-\$2,858,727
<b>Exceso o Insuficiencia en la Actualización de la Hacienda Pública / Patrimonio Neto 2021</b>				0	0
Resultado por Posición Monetaria				0	0
Resultado por Tenencia de Activos no Monetarios				0	0
<b>Hacienda Pública/Patrimonio Neto Final 2021</b>	0	\$8,443,196	\$5,662,988	0	\$14,106,185
<b>Cambios en la Hacienda Pública/Patrimonio Contribuido Neto 2022</b>	0				0
Aportaciones	0				0
Donaciones de Capital	0				0
Actualización de la Hacienda Pública/Patrimonio	0				0
<b>Variaciones de la Hacienda Pública/Patrimonio Generado Neto 2022</b>		\$5,662,988	-\$7,576,927		-\$1,913,939
Resultados del Ejercicio (Ahorro/Desahorro)			-\$1,903,892		-\$1,903,892
Resultados de Ejercicios Anteriores		\$5,662,988	-\$5,662,988		\$0
Revalúos		0	0		0
Reservas		0	0		0
Rectificaciones de Resultados de Ejercicios Anteriores			-10,048		-10,048
<b>Cambios en el Exceso o Insuficiencia en la Actualización de la Hacienda Pública / Patrimonio Neto 2022</b>				0	0
Resultado por Posición Monetaria				0	0
Resultado por Tenencia de Activos no Monetarios				0	0
<b>Hacienda Pública / Patrimonio Neto Final 2022</b>	0	\$14,106,185	-\$1,913,939	0	\$12,192,246

"Bajo protesta de decir verdad declaramos que los Estados Financieros y sus Notas son razonablemente correctos y son responsabilidad del emisor"


AUTORIZÓ  
  
CARLOS TAMÉS LEÓN  
DIRECTOR GENERAL

ELABORÓ  
  
DORA ALICIA YOCUPICIO MOROYOQUI  
COORDINADOR ADMINISTRATIVO

Estado de Cambios en la Situación Financiera  
Del 1 de Enero al 30 de Septiembre de 2022  
(Pesos)

CONCEPTO	ORIGEN	APLICACIÓN	CONCEPTO	ORIGEN	APLICACIÓN
<b>ACTIVO</b>	<b>\$4,514,495</b>	<b>\$3,355,342</b>	<b>PASIVO</b>	<b>\$1,315,847</b>	<b>\$561,061</b>
Activo Circulante	\$4,477,288	\$1,182,194	Pasivo Circulante	\$1,315,847	\$556,127
Efectivo y Equivalentes	\$4,381,992	\$0	Cuentas por Pagar a Corto Plazo	\$0	\$462,559
Derechos a Recibir Efectivo o Equivalentes	0	\$1,182,194	Documentos por Pagar a Corto Plazo	0	0
Derechos a Recibir Bienes o Servicios	1,728	0	Porción a Corto Plazo de la Deuda Pública a Largo Plazo	0	0
Inventarios	\$93,568	0	Títulos y Valores a Corto Plazo	0	0
Almacenes	0	0	Pasivos Diferidos a Corto Plazo	\$0	\$93,568
Estimación por Pérdida o Deterioro de Activos Circulantes	0	0	Fondos y Bienes de Terceros en Garantía y/o Administración a Corto Plazo	0	0
Otros Activos Circulantes	0	0	Provisiones a Corto Plazo	0	0
Activo No Circulante	\$37,207	\$2,173,148	Otros Pasivos a Corto Plazo	\$1,315,847	0
Inversiones Financieras a Largo Plazo	0	0	<b>Pasivo No Circulante</b>	<b>\$0</b>	<b>4,934</b>
Derechos a Recibir Efectivo o Equivalentes a Largo Plazo	0	0	Cuentas por Pagar a Largo Plazo	0	0
Bienes Inmuebles, Infraestructura y Construcciones en Proceso	0	\$0	Documentos por Pagar a Largo Plazo	0	0
Bienes Muebles	\$0	\$2,173,148	Deuda Pública a Largo Plazo	0	0
Activos Intangibles	0	0	Pasivos Diferidos a Largo Plazo	0	0
Depreciación, Deterioro y Amortización Acumulada de Bienes	\$37,207	\$0	Fondos y Bienes de Terceros en Garantía y/o en Administración a Largo Plazo	\$0	4,934
Activos Diferidos	0	0	Provisiones a Largo Plazo	0	0
Estimación por Pérdida o Deterioro de Activos no Circulantes	0	0	<b>HACIENDA PÚBLICA/ PATRIMONIO</b>	<b>\$5,662,988</b>	<b>\$7,576,927</b>
Otros Activos no Circulantes	0	0	Hacienda Pública/Patrimonio Contribuido	0	0
			Aportaciones	0	0
			Donaciones de Capital	0	0
			Actualización de la Hacienda Pública / Patrimonio	0	0
			<b>Hacienda Pública/Patrimonio Generado</b>	<b>\$5,662,988</b>	<b>\$7,576,927</b>
			Resultados del Ejercicio (Ahorro / Desahorro)	\$0	\$7,566,880
			Resultados de Ejercicios Anteriores	\$5,662,988	\$0
			Revalúos	0	0
			Reservas	0	0
			Rectificaciones de Resultados de Ejercicios Anteriores	0	10,048
			<b>Exceso o Insuficiencia en la Actualización de la Hacienda Pública/Patrimonio</b>	<b>0</b>	<b>0</b>
			Resultado por Posición Monetaria	0	0
			Resultado por Tenencia de Activos no Monetarios	0	0

"Bajo protesta de decir verdad declaramos que los Estados Financieros y sus Notas son razonablemente correctos y son responsabilidad del emisor"

AUTORIZÓ  
  
CARLOS TAMÉS LEÓN  
DIRECTOR GENERAL

ELABORÓ  
  
DORA ALICIA YOCUPICIO MOROYOQUI  
COORDINADOR ADMINISTRATIVO



GOBIERNO DEL ESTADO DE BAJA CALIFORNIA  
ADMINISTRADORA DE LA VIA CORTA TIJUANA TECATE

Estado Analítico del Activo  
Del 1 de Enero al 30 de Septiembre de 2022  
(Pesos)

CONCEPTO	SALDO INICIAL 1	CARGOS DEL PERIODO 2	ABONOS DEL PERIODO 3	SALDO FINAL 4=(1+2-3)	VARIACIÓN DEL PERIODO (4-1)
<b>ACTIVO</b>					
<b>Activo Circulante</b>	<b>\$29,625,339</b>	<b>\$41,532,891</b>	<b>\$44,827,985</b>	<b>\$26,330,245</b>	<b>-\$3,295,094</b>
Efectivo y Equivalentes	\$10,514,406	\$24,194,358	\$28,576,350	\$6,132,414	-\$4,381,992
Derechos a Recibir Efectivo o Equivalentes	\$13,444,636	\$17,302,372	\$16,120,177	\$14,626,830	\$1,182,194
Derechos a Recibir Bienes o Servicios	1,728	36,162	37,890	0	-1,728
Inventarios	\$5,664,569	0	\$93,568	\$5,571,001	-\$93,568
Almacenes	0	0	0	0	0
Estimación por Pérdida o Deterioro de Activos Circulantes	0	0	0	0	0
Otros Activos Circulantes	0	0	0	0	0
<b>Activo No Circulante</b>	<b>\$153,534</b>	<b>\$2,173,148</b>	<b>\$37,207</b>	<b>\$2,289,475</b>	<b>\$2,135,941</b>
Inversiones Financieras a Largo Plazo	0	0	0	0	0
Derechos a Recibir Efectivo o Equivalentes a Largo Plazo	0	0	0	0	0
Bienes Inmuebles, Infraestructura y Construcciones en Proceso	0	0	0	0	0
Bienes Muebles	\$2,025,950	2,173,148	0	\$4,199,098	2,173,148
Activos Intangibles	0	0	0	0	0
Depreciación, Deterioro y Amortización Acumulada de Bienes	-\$1,872,416	0	\$37,207	-\$1,909,623	-\$37,207
Activos Diferidos	0	0	0	0	0
Estimación por Pérdida o Deterioro de Activos no Circulantes	0	0	0	0	0
Otros Activos no Circulantes	0	0	0	0	0
<b>TOTAL DEL ACTIVO</b>	<b>\$29,778,873</b>	<b>\$43,706,039</b>	<b>\$44,865,192</b>	<b>\$28,619,720</b>	<b>-\$1,159,153</b>

"Bajo protesta de decir verdad declaramos que los Estados Financieros y sus Notas son razonablemente correctos y son responsabilidad del emisor"

AUTORIZÓ  
  
CARLOS TAMÉS LEÓN  
DIRECTOR GENERAL

ELABORÓ  
  
DORA ALICIA YOCUPICIO MOROYOQUI  
COORDINADOR ADMINISTRATIVO



GOBIERNO DEL ESTADO DE BAJA CALIFORNIA  
ADMINISTRADORA DE LA VIA CORTA TIJUANA TECATE

Estado Analítico de la Deuda y Otros Pasivos  
Del 1 de Enero al 30 de Septiembre de 2022  
(Pesos)

Denominación de las Deudas	Moneda de Contratación	Institución o País Acreedor	Saldo Inicial del Periodo	Saldo Final del Periodo
<b>DEUDA PÚBLICA</b>				
<b>Corto Plazo</b>				
Deuda Interna				
Instituciones de Crédito			0	0
Títulos y Valores			0	0
Arrendamientos Financieros			0	0
Deuda Externa				
Organismos Financieros Internacionales			0	0
Deuda Bilateral			0	0
Títulos y Valores			0	0
Arrendamientos Financieros			0	0
<b>Subtotal a Corto Plazo</b>			<b>0</b>	<b>0</b>
<b>Largo Plazo</b>				
Deuda Interna				
Instituciones de Crédito			0	0
Títulos y Valores			0	0
Arrendamientos Financieros			0	0
Deuda Externa				
Organismos Financieros Internacionales			0	0
Deuda Bilateral			0	0
Títulos y Valores			0	0
Arrendamientos Financieros			0	0
<b>Subtotal a Largo Plazo</b>			<b>0</b>	<b>0</b>
Otros Pasivos	Peso	México	\$15,672,688	\$16,427,475
<b>Total Deuda y Otros Pasivos</b>			<b>\$15,672,688</b>	<b>\$16,427,475</b>

"Bajo protesta de decir verdad declaramos que los Estados Financieros y sus Notas son razonablemente correctos y son responsabilidad del emisor"

AUTORIZÓ  
  
CARLOS TAMES LEÓN  
DIRECTOR GENERAL

ELABORÓ  
  
DORA ALICIA YOCUPICIO MOROYOQUI  
COORDINADOR ADMINISTRATIVO


**Estado de Flujos de Efectivo**  
**Del 1 de Enero al 30 de Septiembre de 2022 y 2021**

(Pesos)

Concepto	2022	2021
<b>Flujos de Efectivo de las Actividades de Operación</b>		
<b>Origen</b>	<b>8,993,795</b>	<b>17,295,044</b>
Impuestos	0	0
Cuotas y Aportaciones de Seguridad Social	0	0
Contribuciones de mejoras	0	0
Derechos	0	0
Productos	0	0
Aprovechamientos	0	0
Ingresos por Venta de Bienes y Prestación de Servicios	8,993,795	17,295,044
Participaciones, Aportaciones, Convenios, Incentivos Derivados de la Colaboración Fiscal y Fondos Distintos de Aportaciones	0	0
Transferencias, Asignaciones, Subsidios y Subvenciones, y Pensiones y Jubilaciones	0	0
Otros Orígenes de Operación	0	0
<b>Aplicación</b>	<b>11,202,640</b>	<b>15,725,706</b>
Servicios Personales	3,836,424	5,042,029
Materiales y Suministros	333,944	314,608
Servicios Generales	6,252,942	5,859,900
Transferencias Internas y Asignaciones al Sector Público	0	0
Transferencias al resto del Sector Público	0	0
Subsidios y Subvenciones	0	0
Ayudas Sociales	0	0
Pensiones y Jubilaciones	0	0
Transferencias a Fideicomisos, Mandatos y Contratos Análogos	0	0
Transferencias a la Seguridad Social	0	0
Donativos	0	0
Transferencias al Exterior	0	0
Participaciones	0	0
Aportaciones	0	0
Convenios	0	0
Otras Aplicaciones de Operación	779,330	3,909,170
<b>Flujos Netos de Efectivo por Actividades de Operación</b>	<b>-2,208,845</b>	<b>1,569,338</b>
<b>Flujos de Efectivo de las Actividades de Inversión</b>		
<b>Origen</b>	<b>0</b>	<b>0</b>
Bienes Inmuebles, Infraestructura y Construcciones en Proceso	0	0
Bienes Muebles	0	0
Otros Orígenes de Inversión	0	0
<b>Aplicación</b>	<b>2,173,148</b>	<b>0</b>
Bienes Inmuebles, Infraestructura y Construcciones en Proceso	0	0
Bienes Muebles	2,173,148	0
Otras Aplicaciones de Inversión	0	0
<b>Flujos Netos de Efectivo por Actividades de Inversión</b>	<b>-2,173,148</b>	<b>0</b>
<b>Flujo de Efectivo de las Actividades de Financiamiento</b>		
<b>Origen</b>	<b>0</b>	<b>0</b>
Endeudamiento Neto	0	0
Interno	0	0
Externo	0	0
Otros Orígenes de Financiamiento	0	0
<b>Aplicación</b>	<b>0</b>	<b>0</b>
Servicios de la Deuda	0	0
Interno	0	0
Externo	0	0
Otras Aplicaciones de Financiamiento	0	0
<b>Flujos netos de Efectivo por Actividades de Financiamiento</b>	<b>0</b>	<b>0</b>
<b>Incremento/Disminución Neta en el Efectivo y Equivalentes al Efectivo</b>	<b>-4,381,992</b>	<b>1,569,338</b>
<b>Efectivo y Equivalentes al Efectivo al Inicio del Ejercicio</b>	<b>10,514,406</b>	<b>8,945,068</b>
<b>Efectivo y Equivalentes al Efectivo al final del Ejercicio</b>	<b>6,132,414</b>	<b>10,514,406</b>

"Bajo protesta de decir verdad declaramos que los Estados Financieros y sus Notas son razonablemente correctos y son responsabilidad del emisor"

AUTORIZÓ  
  
CARLOS TAMÉS LEÓN  
DIRECTOR GENERAL

ELABORÓ  
  
BORA ALICIA YOCUPICIO MOROYQUI  
COORDINADOR ADMINISTRATIVO



**BAJA CALIFORNIA**  
GOBIERNO DEL ESTADO


GOBIERNO DEL ESTADO DE BAJA CALIFORNIA  
ADMINISTRADORA DE LA VIA CORTA TIJUANA TECATE

Informe sobre Pasivos Contingentes  
Del 1 de Enero al 30 de Septiembre de 2022  
(Pesos)

Concepto	Saldo Inicial del Periodo	Saldo Final del Periodo
<b>SIN INFORMACIÓN A REVELAR</b>		

"Bajo protesta de decir verdad declaramos que los Estados Financieros y sus Notas son razonablemente correctos y son responsabilidad del emisor"

AUTORIZÓ  
  
CARLOS TAMÉS LEÓN  
DIRECTOR GENERAL

ELABORÓ  
  
DORA ALICIA YOCUPICIO MOROYOQUI  
COORDINADOR ADMINISTRATIVO



**NOTAS A LOS ESTADOS FINANCIEROS**  
**AL 30 DE SEPTIEMBRE DE 2022**

**NOTAS DE DESGLOSE**

**NOTA 1 EFECTIVO Y EQUIVALENTES**

Se integra de la siguiente manera:

Fondo caja chica	\$25,000 ( 1
Bancos	\$6,107,414 ( 2
	<b>\$6,132,414</b>

1) Representa el fondo fijo de caja para gastos menores, siendo responsable de su administración la C.P. Dora Alicia Yocupicio Moroyoqui, por el importe de \$5,000.00 y del fondo fijo de \$ 20,000.00 por el Director del Organismo, Lic. Carlos Tames Leon.

2) Se integra de la siguiente manera:

Institución de credito	No. De Cuenta	Tipo de Moneda	Utilizada para:	Saldos
BANAMEX	137683547	M.N.	Depósitos y pago de gasto corriente	\$51,774
BANAMEX	139038657	DLLS.	Depósitos y pago de servicios técnicos ferroviarios	\$5,953,522 (A
BANORTE	0451237390	M.N.	Pago de nómina	\$82,218
BBVA BANCOMER	119119906	M.N.	Depositos Centro Historico Mexicali	\$19,900
<b>TOTAL</b>				<b>\$6,107,414</b>

(Ver conciliaciones bancarias anexo 6)

A) Corresponde a \$296,305.67 dólares valuados al tipo de cambio de \$20.0925 pesos por un dólar.

**NOTA 2 DERECHOS A RECIBIR EFECTIVO Y EQUIVALENTES**

Se integra de la siguiente manera:

Cientes en moneda extranjera	\$3,268,175 (1
Carrizo Gorge Railway Inc	\$206,104 (2
Baja California Rail Road Inc.	\$1,454,085 (3
Baja California Rail Road Inc.	\$9,660,678 (4
Otros derechos a cobrar	\$37,808
<b>TOTAL</b>	<b>\$14,626,830</b>

1) Representa las cuentas pendientes de cobro de los siguientes Clientes (cantidades en dolares):

Grupo Cuauhtémoc Moctezuma, S.A. de C.V.	\$154,054	
Granos Baja Pacifico, S.A. de C.V.	\$8,602	\$162,656
Cuenta Complementaria Clientes Dólares		\$3,105,519
		<b>\$3,268,175</b>

CLIENTES EN MONEDA EXTRANJERA	VENCIMIENTO EN DIAS				TOTAL
	90	180	180<365	365>	
Grupo Cuauhtémoc Moctezuma, S.A. de C.V.	\$ 96,431	\$ 53,321	\$ 4,303	\$ 1,956	\$ 156,010.45
Granos Baja SA de CV	\$ 3,910	\$ 782	\$ 3,910	\$ -	\$ 8,602.02
				SUMA	\$ 164,612.47
				Cuenta Complementaria Clientes Dólares	\$ 3,142,864

2) Representa el saldo del adeudo por concepto de almacenaje de unidades propiedad de Carrizo Gorge que ocupan espacio de operación de enero a diciembre de 2012 por un monto de \$10,257.75 dolares americanos.

3) Representa el adeudo por concepto de seguridad y vigilancia de la Estación Tijuana y Estación Garcia aun no pagados por Baja California Rail Road Inc. de los meses de octubre a diciembre de 2013, de enero a diciembre de 2014 y de enero a agosto de 2015.

4) Representa el adeudo por concepto de ingresos correspondientes a ADMICARGA cobrados por Baja California Rail Road Inc. por concepto de transportación de carga ferroviaria.

**NOTAS A LOS ESTADOS FINANCIEROS**  
**AL 30 DE SEPTIEMBRE DE 2022**

CUENTE EN MONEDA NACIONAL	VENCIMIENTO EN DIAS				TOTAL
	90	180	180<365	365>	
3) Baja California Rail Road Inc				\$ 1,454,064.83	\$ 1,454,064.83
4) Baja California Rail Road Inc				\$ 437,605.86	\$ 437,605.86
				<b>SUMA M.N.</b>	<b>\$ 1,891,670.69</b>

CUENTE EN MONEDA EXTRANJERA	VENCIMIENTO EN DIAS				TOTAL
	90	180	180<365	365>	
2) Carrizo Gorge Inc				\$ 10,257.75	\$ 10,257.75
4) Baja California Rail Road Inc				\$ 459,030.61	\$ 459,030.61
				<b>SUMA DLLS</b>	<b>\$ 469,288.36</b>
Cuenta Complementaria Clientes Dólares					<b>\$ 8,959,886.01</b>

**\$11,320,847**

**NOTA 3 INVENTARIOS**

Se integra de la siguiente manera:

Material de vía recobrado	\$ 5,571,001 a)
	<b>\$ 5,571,001</b>

a) Representa el inventario de material recobrado de la vía por rehabilitación, mantenimiento, etc. como lo son durmientes, rieles y herraje los cuales son almacenados para venta o para ser reutilizados en la vía siempre que cumplan con la calidad que es requerida. Durante el mes de enero a diciembre de 2021 y de Enero a septiembre de 2022.

**NOTA 4 BIENES MUEBLES**

**A.- MOBILIARIO Y EQUIPO DE ADMINISTRACIÓN**

Este renglón del balance representa el 20.33 % del total de los bienes muebles, a continuación se desglosa sus movimientos:

SALDO AL 31-12-2021	ALTAS	BAJAS (a)	SALDO AL 30-09-2022
\$ 853,811	\$ -	\$ -	\$ 853,811

Muebles de oficina y estantería	\$437,339
Equipo de computo y de tecnologías de la información	\$412,566
Otros mobiliarios y equipos	\$3,906
<b>TOTAL</b>	<b>\$853,811</b>

**B.- MOBILIARIO Y EQUIPO EDUCACIONAL Y RECREATIVO**

El mobiliario y equipo educacional y recreativo representa el 0.50 % del total de los bienes muebles, a continuación se desglosa sus movimientos:

SALDO AL 31-12-2021	ALTAS	BAJAS (a)	SALDO AL 30-09-2022
\$ 7,244	\$ 13,770.00	\$ -	\$ 21,014

**C.- EQUIPO DE TRANSPORTE**

El equipo de transporte representa el 64.40 % del total de los bienes muebles, a continuación se desglosa sus movimientos:

SALDO AL 31-12-2021	ALTAS	BAJAS (a)	SALDO AL 30-09-2022
\$ 1,078,659	\$ 1,625,367	\$ -	\$ 2,704,026

Flotilla Vehicular ( 06 unidades )	\$ 1,078,659
Autobus Turístico Trolley (02 unids)	\$ 1,625,367
<b>TOTAL</b>	<b>\$2,704,026</b>

**D.- MAQUINARIA, OTROS EQUIPOS Y HERRAMIENTAS**

Este renglón del balance representa el 14.77 % del total de los bienes muebles, a continuación se desglosa sus movimientos:

SALDO AL 31-12-2021	ALTAS	BAJAS (a)	SALDO AL 30-09-2022
\$ 86,236	\$ 534,010.67	\$ -	\$620,246

**NOTAS A LOS ESTADOS FINANCIEROS**  
**AL 30 DE SEPTIEMBRE DE 2022**

Sistemas de aire acondicionado	\$575,866
Equipo de comunicación	\$44,381
<b>TOTAL</b>	<b>\$620,246</b>

**NOTA 5 DEPRECIACIÓN ACUMULADA DE BIENES MUEBLES**

Esta cuenta del balance representa el -6.67% del total del activo, a continuación se desglosa sus movimientos:

	DEL EJERCICIO	ACUMULADA
<b>A.- MOBILIARIO Y EQUIPO DE ADMINISTRACIÓN</b>		
Depreciación Acumulada de Mobiliario y Equipo de Administración	\$22,931	\$338,102
Depreciación Acumulada de Equipo de Cómputo y de Tecnologías de la Información	\$12,984	\$393,128
Depreciación Acumulada de Otros Mobiliarios y Equipos de Administración	\$0	\$5,996
<b>TOTAL</b>	<b>\$35,916</b>	<b>\$737,226</b>
<b>B.- MOBILIARIO Y EQUIPO EDUCACIONAL Y RECREATIVO</b>		
Depreciación Acumulada de Cámaras Fotográficas y de Video	\$0	\$6,540
<b>TOTAL</b>	<b>\$0</b>	<b>\$6,540</b>
<b>C.- EQUIPO DE TRANSPORTE</b>		
Depreciación Acumulada de Automóviles y Equipo Terrestre	\$0	\$1,088,246
<b>TOTAL</b>	<b>\$0</b>	<b>\$1,088,246</b>
<b>D.- MAQUINARIA, OTROS EQUIPOS Y HERRAMIENTAS</b>		
Depreciación Acumulada de Sistemas de Aire Acondicionado	\$0	\$43,156
Depreciación Acumulada de Equipo de comunicación y telecomunicación	\$1,291	\$34,456
<b>TOTAL</b>	<b>\$1,291</b>	<b>\$77,612</b>

**NOTA 6 CUENTAS POR PAGAR A CORTO PLAZO**

Se integra de la siguiente manera:

**SERVICIOS PERSONALES POR PAGAR:**

Remuneraciones por pagar	\$7,812 (1)	
Remuneraciones adicionales y especiales por pagar	\$86,609 (1)	
Aportaciones a ISSSTECALI	-\$423	SEPTIEMBRE 2022
		<b>\$93,998</b>

**PROVEEDORES Y CUENTAS POR PAGAR:**

Baja California Railroad Inc	\$3,216,201 (2)	
Otros	\$59,920	
		<b>\$3,276,121</b>

**RETENCIONES Y CONTRIBUCIONES:**

Retención de ISR	\$103,648.83 (3)	
Impuesto al Valor Agregado	\$206,406 (4)	
IVA por pagar	\$297,661 (4)	
IVA Traslado por cobrar	\$4,457,515 (6)	
Otros	\$6,808	
		<b>\$5,072,038</b>
<b>TOTAL</b>		<b>\$8,442,167</b>

**NOTAS A LOS ESTADOS FINANCIEROS**  
**AL 30 DE SEPTIEMBRE DE 2022**

- 1) Corresponde al saldo de los sueldos y aguinaldos pendientes por cubrir al mes de diciembre del 2020, incluye el finiquito pendiente de pago al Subdirecto Operativo saliente al 31 de agosto de 2018.
- 2) Corresponde al costo de los servicios ferroviarios de carga cobrados por ADMICARGA que le corresponden a Baja California Railroad Inc.

PROVEEDOR EN MONEDA EXTRANJERA	VENCIMIENTO EN DIAS				TOTAL
	90	180	180<365	365>	
Baja California Rail Road Inc	\$ -	\$ -	\$ -	\$ 146,786.90	\$ 146,786.90
				<b>SUMA M.N.</b>	<b>\$ 146,786.90</b>
				Cuenta Complementaria Clientes Dólares	<b>\$ 2,802,528.89</b>

**\$2,949,316**

- 3) Representa la provisión de impuestos federales por ISR retenido por sueldos, ISR retenido por Servicios Profesionales, IVA por pagar del mes, retenciones de IVA los cuales corresponden al mes de septiembre de 2022.
- 4) Representa el saldo de la retención correspondiente al 5% de ISR sobre pagos a extranjeros conforme al artículo 200 fracción I de la Ley del Impuesto sobre la Renta, del ejercicio fiscal 2011, 2012, 2021 y 2022.
- 5) Representa el saldo de IVA Traslado por recuperar de la cobranza.
- 6) Representa la provisión del impuestos sobre nomina del 1.80% al estado de Baja California, por el tercer trimestre de 2022.

**NOTA 7 PASIVOS DIFERIDOS Y OTROS PASIVOS A CORTO PLAZO**

Se integra de la siguiente manera:

Pasivos diferidos corto plazo	\$27,000
Otros Pasivos a Corto Plazo	<u>\$5,571,001</u>
<b>TOTAL</b>	<b><u>\$5,598,001</u></b>

**NOTA 8 FONDOS Y BIENES DE TERCEROS EN GARANTÍA Y/O EN ADMINISTRACIÓN A LARGO PLAZO**

Fondos en Garantía a Largo Plazo	\$234,449 (1)
Fondos en Garantía a Largo Plazo	<u>\$30,136 (2)</u>
<b>TOTAL</b>	<b><u>\$264,584</u></b>

- 1) Representa el saldo entregado en garantía de la empresa Celulosa y Corrugados de Sonora, S. A. de C. V. por la cantidad de \$11,668.48 dólares americanos, como depósito en garantía, en cumplimiento a la cláusula Tercera último párrafo del contrato de arrendamiento de fecha 16 de noviembre de 2018 y con el propósito de garantizar el buen uso y las optimas condiciones del inmueble entregado en arrendamiento localizada aproximadamente a la altura del PK UB 13+509 al PK UB 13+659 de la línea UB de la Vía Corta Tijuana-Tecate, siendo una fracción o superficie de 3,392 metros cuadrados que es parte de una bodega. En el entendido de que al final del contrato de arrendamiento, y en el evento de que el "arrendatario" entregue el bien inmueble en las buenas condiciones en que ahora lo recibe, dicho deposito le será devuelto contra la entrega del inmueble.
- 2) Representa el saldo entregado en garantía de la empresa Celulosa y Corrugados de Sonora, S. A. de C. V. por la cantidad de \$1,499.84 dólares americanos, como depósito en garantía, en cumplimiento a la cláusula Tercera último párrafo del contrato de arrendamiento de fecha 15 de junio de 2019 y con el propósito de garantizar el buen uso y las optimas condiciones del inmueble entregado en arrendamiento localizada aproximadamente a la altura del PK UB 13+509 al PK UB 13+659 de la línea UB de la Vía Corta Tijuana-Tecate, siendo una fracción o superficie de 436 metros cuadrados que es parte de una bodega. En el entendido de que al final del contrato de arrendamiento, y en el evento de que el "arrendatario" entregue el bien inmueble en las buenas condiciones en que ahora lo recibe, dicho deposito le será devuelto contra la entrega del inmueble.

**NOTA 09 PATRIMONIO**

Se integra de la siguiente manera:

Resultado del ejercicio (ahorro/desahorro)	-\$1,903,892
Resultados de Ejercicios Anteriores	\$16,964,912 (1)
Rectificaciones de Resultados de Ejercicios Anteriores	<u>-\$2,868,774 (2)</u>
	<b><u>\$12,192,246</u></b>

- 1) Se compone de la siguiente manera:

Patrimonio al inicio del Ejercicio	\$16,006,127
------------------------------------	--------------

**NOTAS A LOS ESTADOS FINANCIEROS**  
**AL 30 DE SEPTIEMBRE DE 2022**

Efecto neto por ajustes a resultados de ejercicios anteriores	\$958,784
	<u>\$16,984,912</u>

2) Se compone de la siguiente manera:

Rectificaciones de Resultados de Ejercicios Anteriores al inicio del Ejercicio	-\$2,858,727 (a)
Efecto neto por ajustes a Rectificaciones de Resultados de Ejercicios Anteriores	<u>-\$10,048 (b)</u>
	<u>-\$2,868,774</u>

- a) Representa, principalmente, los ajustes realizados a la cuenta de Rectificaciones de Resultados de Ejercicios Anteriores correspondientes a:
- La depuración de las cuentas de clientes realizadas a los ejercicios 2017 y anteriores por un monto de \$2,847,808 pesos.
  - La autorización de la Junta de Gobierno para realizar ajuste al registro de la cuenta 2112-5-005 MANTENIMIENTO TÚNEL #3 A CARGO DE CARRIZO GORGE RAILWAY, INC., correspondiente a la retención realizada para efectos de la limpieza y mantenimiento del túnel #3 ubicado en Tecate, B. C. durante el ejercicio fiscal 2013 por un saldo de \$71,927.31 dólares (\$1,428,713.74 pesos).
  - Se realizó ajuste por duplicidad en el registro de ingresos de los meses de abril, mayo y junio de 2017 por \$1,289,106 pesos.
  - Se realizó ajuste por falta de registro de ingresos de los meses de octubre, noviembre y diciembre del ejercicio 2019, como parte de los participaciones con la empresa Baja California Railroad Inc.
- b) Representa el ajuste a la pólizas de registros P00246, P00269, P00387, P00707, P00734, P00764, P00941, P01113, P01114, P01336, P01511 Y P01718, se registraron en el gasto en una tasa menor a la emitida por Recaudación de Rentas, con respecto al cálculo de los impuestos estatales (ISRPT), presentando una omisión en el reconocimiento del gasto por un importe de \$ 10,047.53 pesos al término del ejercicio 2020. Se registró el devengo derivado del pago de impuestos sobre remuneraciones al trabajo corresponden al ejercicio fiscal 2020. El pago de los impuestos realizado a la secretaria de hacienda fue correcto conforme a lo establecido en Ley.

**NOTA 10 INGRESOS Y OTROS BENEFICIOS**

**INGRESOS DE LA GESTIÓN**

Se integra de la siguiente manera:

Ingresos por Venta de Bienes y Prestación de Servicios	<b>ACUMULADO</b>
	\$8,993,795.47 ( 1 )
<b>TOTAL</b>	<u><b>\$8,993,795</b></u>

- 1) Representa los ingresos derivados de la operación, explotación, mantenimiento y prestación del servicio público ferroviario en la Vía Corta Tijuana Tecate.

	<b>ACUMULADO</b>
a) Ingresos por operación ferroviaria de carga	\$5,868,432 ( a )
b) Ingresos por arrendamiento del derecho de vía	\$2,520,273 ( b )
c) Ingresos por venta de bienes y servicios	\$93,568 ( c )
d) Servicios Auxiliares	\$427,205 ( e )
e) Otros Servicios Varios	<u>\$84,318 ( d )</u>
<b>TOTAL</b>	<u><b>\$8,993,795</b></u>

- a) Representa los ingresos derivados de la operación, explotación y prestación del servicio público ferroviario de carga.
- b) Por el arrendamiento para el uso de una fracción del derecho de vía, expuesto en las declaraciones del contrato, exclusivamente en la realización de las actividades de autotransporte terrestre de mercancías o fletes, se tiene celebrado un contrato de Arrendamiento del espacio, con la empresa Celulosa y Corrugados de Sonora SA de CV.
- c) Representa, principalmente, la venta de material de recobro y desecho tanto de durmientes, rieles y herrajes, los cuales ya no reúnen la calidad para ser reinstalados en la vía.
- d) Representa los ingresos derivados del cobro de servicios auxiliares, derivados del contrato celebrado con la empresa BJRR Railroad Inc.
- e) Representa los ingresos derivados del cobro de otros Servicios Varios, se registran los ingresos principalmente del cobro de servicio de energía eléctrica que genera la Bodega de Estacion Garcia, cobros a estacionamiento, renta de eq. de seguridad, impresión de documentos, cobro de demoras a clientes en el servicio de transporte, etc

**OTROS INGRESOS Y BENEFICIOS**

	<b>ACUMULADO</b>
Otros ingresos y beneficios varios	\$1,693,268 ( 1 )
<b>TOTAL</b>	<u><b>\$1,693,268</b></u>

- 1) Representa la ganancia por diferencia de tipo de cambio entre el día de facturación y el día de pago de los ingresos o pago de pasivos.

**NOTA 11 SERVICIOS PERSONALES**

Este renglón del estado de actividades representa el 30.47% del total de egresos del Organismo, y se integra de la siguiente manera:

**NOTAS A LOS ESTADOS FINANCIEROS**  
**AL 30 DE SEPTIEMBRE DE 2022**

	ENE-MZO	ABR-JUN	JUL-SEP	ACUMULADO
Sueldo tabular personal permanente	\$350,433	\$350,954	\$412,924	\$1,114,311 (a)
Honorarios Asimilados a Salarios	\$0	\$0	\$30,042	\$30,042 (a)
Prima vacacional al personal de confianza	\$0	\$105,398	\$0	\$105,398 (b)
Compensaciones al personal de confianza	\$712,642	\$713,137	\$741,834	\$2,167,613 (a)
Aportaciones patronales de servicio médico	\$98,742	\$98,742	\$115,199	\$312,682 (b)
Otras prestaciones sociales y económicas	\$33,573	\$33,602	\$39,203	\$106,378 (a)
	<b>\$1,195,389</b>	<b>\$1,301,833</b>	<b>\$1,339,201</b>	<b>\$3,836,424</b>

a) Representa las erogaciones efectuadas durante el periodo de enero a diciembre por concepto de sueldos pagados al personal del Organismo con 15 plazas autorizadas y el pago de un prestados de servicios contratado como honorarios asimilado a salario.

b) Representa el pago de gastos por concepto de cuotas y aportaciones al ISSSTE CALI.

**NOTA 12 MATERIALES Y SUMINISTROS**

Este renglón del estado de actividades representa el 2.65 % del total de egresos del Organismo, y se integra de la siguiente manera:

	ENE-MZO	ABR-JUN	JUL-SEP	ACUMULADO
Materiales, útiles y equipos menores de oficina	\$6,842	\$5,863	\$9,409	\$22,114
Materiales y útiles de impresión y reproducción	\$1,359	\$1,456	\$919	\$3,733
Material de limpieza	\$1,597	\$3,036	\$2,766	\$7,399
Agua y hielo para consumo humano	\$2,520	\$2,336	\$2,093	\$6,951
Artículos de Cafetería	\$279	\$0	\$0	\$279
Cemento y productos de concreto	\$2,690	\$1,050	\$4,240	\$7,980
Madera y productos de madera	\$0	\$2,090	\$7,542	\$9,631
Material eléctrico	\$1,094	\$2,066	\$3,612	\$6,772
Artículos metálicos para la construcción	\$1,702	\$3,415	\$6,088	\$11,205
Otros materiales y artículos de construcción y	\$4,586	\$12,614	\$40,926	\$58,125
Fibras sintéticas, hules, plásticos y derivados	\$0	\$1,689	\$0	\$1,689
Combustibles	\$39,998	\$50,516	\$64,170	\$154,685 (a)
Lubricantes y aditivos	\$1,087	\$535	\$1,981	\$3,604
Vestuarios y uniformes	\$0	\$0	\$8,991	\$8,991
Ropa de protección personal	\$5,171	\$455	\$3,032	\$8,658
Herramientas Menores	\$3,360	\$3,658	\$3,381	\$10,399
Refacciones y accesorios menores de edificio	\$0	\$4,246	\$741	\$4,987
Refacciones y accesorios menores de equipo	\$1,035	\$1,759	\$0	\$2,794
Refacciones y accesorios menores de otros bi	\$80	\$0	\$3,866	\$3,946
	<b>\$73,401</b>	<b>\$96,786</b>	<b>\$163,757</b>	<b>\$333,944</b>

a) Representa el pago por el consumo de combustible para el uso de los vehículos propiedad de Administradora de la Vía Corta Tijuana Tecate, así como los dos autoarmones con que se cuenta.

**NOTA 13 SERVICIOS GENERALES**

Este renglón del estado de actividades representa el 49.95 % del total de egresos del Organismo, y se integra de la siguiente manera:

	ENE-MZO	ABR-JUN	JUL-SEP	ACUMULADO
Servicio de energía eléctrica	\$29,402	\$37,905	\$38,599	\$105,906
Servicio de agua potable	\$7,378	\$1,634	\$4,724	\$13,736
Servicio Telefónico tradicional	\$8,684	\$10,093	\$3,969	\$22,746
Servicio de Telefonía celular	\$5,717	\$6,140	\$5,926	\$17,783

**NOTAS A LOS ESTADOS FINANCIEROS**  
**AL 30 DE SEPTIEMBRE DE 2022**

Servicio de acceso de internet, redes y proces	\$5,824	\$3,797	\$5,279	\$14,900
Servicio postal, telégrafo y mensajería	\$3,404	\$5,778	\$3,470	\$12,652
Arrendamiento de activos intangibles	\$13,000	\$2,360	\$0	\$15,360
Servicios legales y asesorías en materia jurídica	\$467,683	\$501,000	\$801,000	\$1,769,683 ( a )
Gastos por documentación de servicios legales	\$2,130	\$0	\$0	\$2,130
Servicio de impresión	\$35,412	\$5,615	\$6,651	\$47,678
Servicio de vigilancia y monitoreo	\$174,458	\$119,079	\$175,086	\$468,623 ( b )
Otros servicios profesionales, científicos y técnicos	\$748,534	-\$592,217	\$1,836,353	\$1,994,671 ( c )
Intereses, comisiones y servicios bancarios	\$7,648	\$4,316	\$4,836	\$16,800
Seguros de responsabilidad patrimonial y fianza	\$7,766	\$10,193	\$0	\$17,959
Seguros de bienes patrimoniales	\$0	\$0	\$0	\$0
Fletes y maniobras	\$0	\$81,883	\$0	\$81,883
Conservación y mantenimiento menor de edificios	\$800	\$0	\$36,950	\$37,750
Instalación, reparación y mantenimiento de equipo	\$417	\$509	\$0	\$926
Reparación y Mantenimiento de Equipo de Trabajo	\$38,824	\$742,126	\$245,013	\$1,025,963
Instalación, reparación y mantenimiento de otros	\$0	\$0	\$1,950	\$1,950
Servicios de limpieza	\$24,459	\$24,459	\$23,709	\$72,628
Servicios de fumigación	\$2,550	\$1,900	\$2,550	\$7,000
Pasajes aéreos	\$0	\$0	\$7,780	\$7,780
Pasajes terrestres	\$704	\$953	\$1,724	\$3,381
Viáticos en el país	\$1,520	\$3,632	\$4,330	\$9,482
Hospedaje en el país	\$0	\$5,486	\$9,491	\$14,977
Peajes	\$2,503	\$4,051	\$7,047	\$13,601
Reuniones de trabajo	\$0	\$0	\$7,136	\$7,136
Impuestos y Derechos	\$107,701	\$102,959	\$164,955	\$375,615 ( d )
Impuesto sobre remuneraciones al trabajo por	\$32,898	\$36,094	\$35,818	\$104,810
Otros servicios generales	\$943	\$946	\$1,361	\$3,250
	<b>\$1,730,362</b>	<b>\$1,120,692</b>	<b>\$3,437,706</b>	<b>\$6,288,760</b>

a ) Representa el pago consistente en los servicios de asesoría correspondiente a asesoría contable administrativa, asesoría jurídica entre otros.

prestador	concepto	monto pagado
Ana Bertha Baez Cota	Servicio y asesoría jurídica correspondiente a los meses de enero a septiembre de 2022.	\$423,000
Ma. Liliana Tino Flores	servicios de asesoría técnica, económica, financiera y de análisis de información correspondiente a los meses de enero a septiembre de 2022.	\$333,000
Act. Maria Bertha Rascón Alvarez	Valuación Actuarial al 31 de diciembre de 2021 de las obligaciones de ADMICARGA por el concepto de Prima de Antigüedad e Indemnización Legal (por causas ajenas a reestructuración), bajo las disposiciones de la NIF D-3, "Beneficios a los Empleados".	\$39,920
Maria del Rosario Amador Rodríguez	Servicios de apoyo contable y administrativa de los meses de enero a septiembre de 2022.	\$189,000
Edgar Castillo Padilla	Servicios de apoyo especializado en materia administrativa de los meses de enero a septiembre de 2022.	\$333,000
Alina Cardenas Porchas	Servicios de asesoría y representación legal en materia jurídica en la cd. de Mexicali.	\$300,000
David Rangel Corona	Servicios Profesionales y de representación en la Cd. de Mexicali con relación al Proyecto del Centro Histórico- Chinesca.	\$125,000
Diego Carrillo Martínez	Servicios profesionales de apoyo en materia administrativa por el periodo del 15 de abril al 15 de mayo de 2022.	\$25,000
Luis Alfonso Leyva Castro	Servicios Notariales al Organismo.	\$1,763
	<b>TOTAL</b>	<b>\$1,769,683</b>

**NOTAS A LOS ESTADOS FINANCIEROS**  
**AL 30 DE SEPTIEMBRE DE 2022**

- b) Representa el gasto por concepto de seguridad y vigilancia de la Estación Tijuana y Estación García de los meses de enero a junio del ejercicio 2022.
- c) Representa principalmente el pago de la contraprestación por el transporte ferroviario de carga y pasajeros de los meses de enero a junio del ejercicio 2022 a la empresa Baja California Rail Road Inc.
- d) Representa, principalmente, el pago de derechos del 1.25% por los servicios ferroviarios a la SCT por el uso y aprovechamientos de la infraestructura ferroviaria.

**NOTA 14 OTROS GASTOS Y PÉRDIDAS EXTRAORDINARIAS**

Este renglón del estado de actividades representa el 16.93 % del total de egresos del Organismo, y se integra de la siguiente manera:

	ENE-MZO	ABR-JUN	JUL-SEPT	ACUMULADO
Estimaciones, Depreciaciones, Deterioros, Obsolescencia y Amortizaciones	\$13,725	\$11,775	11707.21	\$37,207 ( a
Otros Gastos: Diferencias por tipo de cambio negativa en efectivo y equivalent	\$912,238	\$871,950	\$310,433	\$2,094,621 ( b
	<b>\$925,962</b>	<b>\$883,725</b>	<b>\$322,140</b>	<b>\$2,131,827</b>

- a) Representa la depreciación de los bienes muebles de ADMICARGA correspondiente al ejercicio 2022.
- b) Representa la pérdida por diferencia de tipo de cambio entre el día de facturación y el día de pago de los ingresos o pago de proveedores.

**NOTA 15 NOTA AL ESTADO DE FLUJOS DE EFECTIVO**

El análisis de los saldos inicial y final que figuran en la última parte del Estado de Flujo de Efectivo en la cuenta de efectivo y equivalentes es como sigue:

Concepto	2022	2021
Efectivo en Bancos –Tesorería	\$6,107,414	\$8,945,068
Efectivo en Bancos- Dependencias	\$0	\$0
Inversiones temporales (hasta 3 meses)	\$0	\$0
Fondos con afectación específica	\$25,000	\$0
Depósitos de fondos de terceros y otros	\$0	\$0
<b>Total de Efectivo y Equivalentes</b>	<b>\$6,132,414</b>	<b>\$10,514,406</b>

**NOTA 16**

**CONCILIACIÓN ENTRE LOS INGRESOS PRESUPUESTARIOS Y CONTABLES**  
**CORRESPONDIENTE DEL 01 DE ENERO AL 30 DE SEPTIEMBRE DE 2022**  
**(CIFRAS EN PESOS)**

<b>1.</b>	<b>Total de Ingresos Presupuestarios</b>	<b>\$8,993,795</b>
<b>2.</b>	<b>Más ingresos contables no presupuestarios</b>	<b>\$1,693,268</b>
2.1	Ingresos Financieros	\$0
2.2	Incremento por variación de inventarios	\$0
2.3	Disminución del exceso de estimaciones por pérdida o deterioro u obsolescencia	\$0
2.4	Disminución del exceso de provisiones	\$0
2.5	Otros ingresos y beneficios varios	\$1,693,268
2.6	Otros ingresos contables no presupuestarios	\$0



**NOTAS A LOS ESTADOS FINANCIEROS**  
**AL 30 DE SEPTIEMBRE DE 2022**

<b>3.</b>	<b>Menos ingresos presupuestarios no contables</b>	<b>\$0</b>
3.1	Aprovechamientos Patrimoniales	\$0
3.2	Ingresos derivados de financiamientos	\$0
3.3	Otros ingresos presupuestarios no contables	\$0
<b>4.</b>	<b>Total de Ingresos contables</b>	<b>\$10,687,063</b>

NOTA 17

**CONCILIACIÓN ENTRE LOS EGRESOS PRESUPUESTARIOS Y LOS GASTOS CONTABLES**  
**CORRESPONDIENTE DEL 01 DE ENERO AL 30 DE SEPTIEMBRE DE 2022**  
**(CIFRAS EN PESOS)**

<b>1.</b>	<b>Total de egresos presupuestarios</b>	<b>\$12,632,276</b>
<b>2.</b>	<b>Menos egresos presupuestarios no contables</b>	<b>\$2,173,148</b>
2.1	Materias primas y materiales de producción y comercialización	\$0
2.2	Materiales y suministros	\$0
2.3	Mobiliario y equipo de administración	\$0
2.4	Mobiliario y equipo educacional y recreativo	\$13,770
2.5	Equipo e instrumental médico y de laboratorio	\$0
2.6	Vehículos y equipo de transporte	\$1,625,367
2.7	Equipo de defensa y seguridad	\$0
2.8	Maquinaria, otros equipos y herramientas	\$534,011
2.9	Activos biológicos	\$0
2.10	Bienes inmuebles	\$0
2.11	Activos intangibles	\$0
2.12	Obra pública en bienes de dominio público	\$0
2.13	Obra pública en bienes propios	\$0
2.14	Acciones y participaciones de capital	\$0
2.15	Compra de títulos y valores	\$0
2.16	Concesión de préstamos	\$0
2.17	Inversiones en fideicomisos, mandatos y otros análogos	\$0
2.18	Provisiones para contingencias y otras erogaciones especiales	\$0
2.19	Amortización de la deuda pública	\$0
2.20	Adeudos de ejercicios fiscales anteriores (ADEFAS)	\$0
2.21	Otros Egresos Presupuestales No Contables	\$0
<b>3.</b>	<b>Mas gasto contable no presupuestales</b>	<b>\$2,131,827</b>
3.1	Estimaciones, depreciaciones, deterioros, obsolescencia y amortizaciones	\$37,207
3.2	Provisiones	\$0
3.3	Disminución de inventarios	\$0
3.4	Aumento por insuficiencia de estimaciones por pérdida o deterioro u obsolescenci	\$0
3.5	Aumento por insuficiencia de provisiones	\$0
3.6	Otros gastos	\$2,094,621
3.7	Otros Gastos Contables No Presupuestales	\$0
<b>4.</b>	<b>Total de Gastos Contables</b>	<b>\$12,690,955</b>

**NOTAS A LOS ESTADOS FINANCIEROS**  
**AL 30 DE SEPTIEMBRE DE 2022**

**NOTAS DE MEMORIA (CUENTAS DE ORDEN)**

**NOTA A INMUEBLES DEL DOMINIO PUBLICO FEDERAL:** Representa los bienes inmuebles asignados al Gobierno del Estado de Baja California y administrados por ADMICARGA del Dominio Público Federal, a través del Título de Asignación publicado en el Diario Oficial de la Federación el 19 de diciembre de 2000, en **anexo 2 A** se incluye padrón de los bienes Inmuebles asignados a esta Paraestatal que corresponden al anexo 2 del Título de Asignación los cuales se describen en 55 planos los predios en los documentos denominados Planos del Derecho de Vía Concesionado, el cual señala claramente la superficie del Derecho de Vía Asignado, para Operar, Explotar y dar Mantenimiento de la Vía General de Comunicación Ferroviaria denominada Vía Corta Tijuana Tecate, siendo la superficie total de 3,388,681.04 M<sup>2</sup>.

**NOTA B INGRESOS CONCILIADOS PARA DETERMINAR LO QUE CORRESPONDE A CADA PARTE QUE GENERA LA VIA CORTA TIJUANA-TECATE POR EL TRANSPORTE DE CARGA Y PASAJEROS:** Representa los ingresos conciliados totales cobrados, tanto, por la Administradora de la Vía Corta Tijuana -Tecate y por Baja California Rail Road, Inc. empresa titular del contrato de servicio de apoyo técnico y operativo para la operación, explotación y prestación del servicio público ferroviario de carga y pasajeros de la vía general de comunicación ferroviaria denominada Vía Corta Tijuana-Tecate, de los cuales se integran de la siguiente manera:

**Relación de carros transportados en la Vía Corta Tijuana Tecate y montos de los ingresos conciliados del 01 de enero al 30 de septiembre de 2022. (CANTIDADES EN DOLARES AMERICANOS)**

MES	ADMICARGA		BJRR		TOTAL	
	CARROS	IMPORTE	CARROS	IMPORTE	CARROS	IMPORTE
ENERO	43	\$38,460	241	\$192,643	284	\$231,103
FEBRERO	24	\$22,105	147	\$116,735	171	\$138,840
MARZO	58	\$55,002	146	\$113,710	204	\$168,712
ABRIL	53	\$51,428	181	\$139,497	234	\$190,925
MAYO	18	\$16,085	122	\$93,202	140	\$109,287
JUNIO	49	\$47,719	101	\$80,977	150	\$128,696
JULIO	29	\$26,539	149	\$128,584	178	\$155,123
AGOSTO	47	\$45,966	138	\$106,987	185	\$152,953
SEPTIEMBRE	39	\$34,796	86	\$72,385	125	\$107,181
<b>TOTALES</b>	<b>360</b>	<b>\$338,099</b>	<b>1311</b>	<b>\$1,044,720</b>	<b>1671</b>	<b>\$1,382,819</b>

**NOTA C CUENTAS DE ORDEN PRESUPUESTARIAS**

**Cuentas de ingresos:**

Estimado	\$20,780,550
Modificado	\$222,036
Devengado	\$0
Recaudado	\$8,993,795
Por ejecutar	\$12,008,791

**Cuentas de egresos:**

Aprobado	\$20,780,550
Modificado	\$3,540,153
Comprometido	\$1,898,974
Devengado	\$0
Ejercido	\$35,818
Pagado	\$12,596,457
Por ejercer	\$9,789,454

**NOTAS DE GESTIÓN ADMINISTRATIVA**

**NOTA 1 ANTECEDENTES Y CREACIÓN, PATRIMONIO, OBJETO, ATRIBUCIONES, ÓRGANO DE GOBIERNO, DIRECTOR GENERAL, ÓRGANO DE VIGILANCIA Y PRINCIPAL SERVIDOR PÚBLICO RESPONSABLE DEL MANEJO Y ADMINISTRACIÓN DE LA CUENTA PÚBLICA**

**1.1 ANTECEDENTES Y CREACIÓN**

Mediante acto público celebrado el día 01 de abril del 2000, el Gobierno Federal, por conducto de la Secretaría de Comunicaciones y Transportes, hizo entrega a favor del Estado Libre y Soberano de Baja California del título de asignación de la Vía General de Comunicación Ferroviaria Tijuana-Tecate.

**NOTAS A LOS ESTADOS FINANCIEROS**  
**AL 30 DE SEPTIEMBRE DE 2022**

El Gobierno de Baja California considera como tarea estratégica el realizar la operación, explotación y mantenimiento de la Vía General de Comunicación Ferroviaria Tijuana-Tecate, que será desarrollada como parte vital de la infraestructura de comunicaciones del Estado en apoyo de los sectores productivos y las operaciones del comercio exterior, así como parte integral del transporte de carga, contribuyendo al crecimiento comercial y a la modernización de las Ciudades de Tijuana y Tecate.

Mediante Decreto publicado en el Periódico Oficial del Estado de fecha 01 de septiembre del 2000 se creó el Organismo Público Descentralizado de la Administración Pública del Estado de Baja California, con personalidad jurídica y patrimonio propios, denominado Administradora de la Vía Corta Tijuana-Tecate (ADMICARGA), mismo que gozará de autonomía de gestión para el cabal cumplimiento de su objeto, tendrá su domicilio en la Ciudad de Tecate, B.C. y estará sectorizado a la Secretaría de Asentamientos Humanos y Obras Públicas.

**1.2 PATRIMONIO**

El patrimonio de la Administradora de la Vía Corta Tijuana-Tecate se integra por:

- I.- Todos los activos, bienes muebles e inmuebles, y recursos financieros que le sean proporcionados por el Poder Ejecutivo del Estado de Baja California derivados del título de asignación de la Vía General de Comunicación Ferroviaria Tijuana-Tecate;
- II.- Los bienes que adquiera o que se destinen para su funcionamiento;
- III.- Las aportaciones, legados y donaciones que en su favor se otorguen;
- IV.- Los ingresos que obtenga por la operación y explotación de la Vía General de Comunicación Ferroviaria Tijuana-Tecate;
- V.- Las utilidades, intereses, dividendos, rendimiento de sus bienes y demás ingresos, bienes, derechos y recursos que adquiera por cualquier título legal; y
- VI.- Cualquier otra actividad que fortalezca su condición patrimonial.

**1.3 OBJETO**

La Administradora de la Vía Corta Tijuana-Tecate tiene por objeto la operación, explotación y mantenimiento de la Vía General de Comunicación Ferroviaria denominada Vía Corta Tijuana-Tecate.

**1.4 ATRIBUCIONES**

Para el adecuado cumplimiento de su objeto, la Administradora de la Vía Corta Tijuana-Tecate tiene las siguientes atribuciones:

- I.- Conducir la buena administración del Organismo considerando el Título de Asignación;
- II.- Administrar los recursos del Organismo, así como planear, organizar, dirigir y evaluar los programas de operación, explotación y mantenimiento de la Vía General de Comunicación Ferroviaria denominada Vía Corta Tijuana-Tecate;
- III.- Ejercer el presupuesto de operación que le sea autorizado por la Junta de Gobierno del Organismo dando cabal cumplimiento a la normatividad aplicable;
- IV.- Realizar los estudios y proyectos técnicos necesarios para el logro de su objeto;
- V.- Ejercer por administración directa o mediante adjudicación, concurso, invitación o licitación, la operación, explotación y mantenimiento de la Vía Corta Tijuana-Tecate, así como sus programas, expidiendo y vigilando el cumplimiento de la bases técnicas de acuerdo con las normas legales y reglamentos aplicables;
- VI.- Diseñar y operar estrategias para el mejor desarrollo y aprovechamiento de la vía de comunicación cuya administración tiene a su cargo;
- VII.- Celebrar y vigilar el cumplimiento de todos los actos jurídicos, convenios y contratos que sean necesarios para la consecución de lo previsto en las fracciones anteriores; y,
- VIII.- Las demás que de conformidad con la legislación vigente aplicable le confiere a la Junta de Gobierno.

**1.5 ÓRGANO DE GOBIERNO**

El Órgano Supremo de Gobierno de la Administradora de la Vía Corta Tijuana-Tecate es la Junta de Gobierno, se integra de la siguiente manera:

- I.- El Secretario de Infraestructura y Desarrollo Urbano quien fungirá como Presidente.
- II.- El Secretario de Planeación y Finanzas.
- III.- El Secretario de Desarrollo Económico.
- IV.- El Oficial Mayor de Gobierno, y
- V.- El Director de Control y Evaluación Gubernamental, quien actuará como Comisario.
- VI.- El presidente de la Secretaría de Turismo

**Son facultades de la Junta de Gobierno:**

- I.- Analizar y, en su caso, aprobar el programa de actividades y las políticas generales para la operación, explotación y mantenimiento de la Vía General de Comunicación Ferroviaria Tijuana-Tecate que le presente el Director General;
- II.- Analizar y, en su caso, aprobar el proyecto del presupuesto anual de Ingresos y Egresos, así como los proyectos de inversión y conocer sobre su correcta aplicación.
- III.- Analizar y, en su caso, aprobar, previo informe del comisario o de dictamen de auditores externos, los estados financieros que presente el Director General del Organismo, y autorizar la publicación de los mismos.

**NOTAS A LOS ESTADOS FINANCIEROS**  
**AL 30 DE SEPTIEMBRE DE 2022**

- IV.- Analizar, y en su caso, aprobar los informes de actividades periódicos que rinda el Director General
- V.- Aprobar el Reglamento Interno, los Manuales de Organización y de Procedimientos, la Estructura Básica de Organización Administrativa, los salarios, así como las modificaciones que procedan.
- VI.- Autorizar al Director General cuando se trate de la adquisición de inmuebles que el Organismo requiera para el logro de su objeto.
- VII.- Aprobar, conforme a las disposiciones aplicables, las políticas, bases y programas generales que regulen los convenios, contratos o pedidos que deba celebrar el Organismo con terceros, en materia de obra pública, adquisiciones, arrendamientos, administración de bienes y prestación de servicios.
- VIII.- Nombrar y remover a propuesta del Director General a los servidores públicos de la Administradora de la Vía Corta Tijuana-Tecate, que ocupan cargos del nivel inmediato inferior a él.
- IX.- Aprobar la creación y supresión de plazas.
- X.- Otorgar al Director General los poderes generales y especiales que se consideren necesarios, así como autorizarle la delegación de éstos, para el mejor desempeño de sus funciones.
- XI.- Aprobar la celebración de convenios que se consideren necesarios para el logro del objeto del Organismo, ya sea con otros órdenes de gobierno o con instituciones sociales y privadas.
- XII.- Las demás que le asigne este Decreto y otros ordenamientos aplicables.

**1.6 DIRECTOR GENERAL**

Al frente de la Administradora de la Vía Corta Tijuana-Tecate habrá un Director General que será nombrado y removido libremente por el Gobernador del Estado.

Son facultades y obligaciones del Director General de la Administradora de la Vía Corta Tijuana-Tecate:

- I.- Representar legalmente al Organismo ante terceros y ante toda clase de autoridades civiles, administrativas y judiciales en los términos del mandato que para tal efecto le otorgue la Junta de Gobierno.
- II.- Otorgar poderes generales y especiales con las facultades que le competan, previa autorización de la Junta de Gobierno, así como sustituir y revocar dichos poderes.
- III.- Elaborar y presentar para la debida aprobación de la Junta de Gobierno el proyecto de Presupuesto de Ingresos y Egresos, así como los proyectos de inversión, coadyuvando a su correcta aplicación.
- IV.- Proponer a la Junta de Gobierno para su debida aprobación, el programa de actividades y las políticas generales para la operación, explotación y mantenimiento de la Vía General de Comunicación Ferroviaria Tijuana-Tecate.
- V.- Presentar en cada una de las sesiones ordinarias de la Junta de Gobierno los informes de actividades realizadas, los avances en el ejercicio presupuestal, los estados financieros y los demás que le sean solicitados.
- VI.- Preparar y presentar ante la Junta de Gobierno las estrategias para el mejor desarrollo y aprovechamiento de la Vía de Comunicación cuya administración tiene a su cargo.
- VII.- Proponer a la Junta de Gobierno para su aprobación el reglamento interno, los manuales de organización, de procedimientos y demás instrumentos de apoyo administrativo necesarios para el adecuado funcionamiento, los cuales deberán mantenerse permanentemente actualizados, así como la estructura básica de organización administrativa y las modificaciones que procedan.
- VIII.- Conducir las relaciones laborales, seleccionar y contratar al personal con base al presupuesto autorizado y a la disponibilidad de plazas y, en su caso, remover y dar por concluida la relación laboral de conformidad con los acuerdos, procedimientos y normatividad aplicable.
- IX.- Adquirir los bienes y contratar los servicios que requiera el Organismo para el logro de sus fines siempre que estén debidamente incluidos en el presupuesto de operación del ejercicio de que se trate.
- X.- Proponer a la Junta de Gobierno el nombramiento o remoción de los servidores públicos de conformidad con las facultades que le delegue la misma.
- XI.- Promover reuniones extraordinarias de la Junta de Gobierno para la presentación de proyectos o asuntos imprevistos que requieran del conocimiento de ésta.
- XII.- El cargo de integrante de la Junta de Gobierno será honorífico y por su desempeño no percibirán retribución, emolumento o compensación alguna.
- XIII.- Cumplir los acuerdos de la Junta de Gobierno e informarle periódicamente de los resultados obtenidos.
- XIV.- Celebrar y suscribir toda clase de actos, convenios y contratos de acuerdo con los lineamientos que determine la Junta de Gobierno.
- XV.- Supervisar y vigilar la debida observancia del presente ordenamiento y demás disposiciones que rijan a la Administradora de la Vía Corta Tijuana-Tecate.
- XVI.- Administrar los recursos humanos y materiales que requiera y obtenga para su operación, de acuerdo a las disposiciones legales aplicables.
- XVII.- Las demás que le confiere este Decreto, su Reglamento Interno, la Junta de Gobierno y otros ordenamientos aplicables.

**NOTAS A LOS ESTADOS FINANCIEROS**  
**AL 30 DE SEPTIEMBRE DE 2022**

**1.7 ORGANISMO DE VIGILANCIA**

Corresponderá a la Secretaría de la Contraloría y Transparencia Gubernamental fungir como órgano de vigilancia y evaluación de la operación de la Administradora de la Vía Corta Tijuana-Tecate.

**1.8 PRINCIPAL SERVIDOR PUBLICO RESPONSABLE DEL MANEJO Y ADMINISTRACION DE LA CUENTA PUBLICA**

Los principales servidores públicos responsables del manejo y administración de la cuenta pública por el período del 01 de enero al 30 de septiembre de 2022.

**DIRECTOR GENERAL**

Lic. Carlos Tamés León a partir del día 01 de noviembre de 2021.

**NOTA 2 RESUMEN DE LAS PRINCIPALES POLITICAS Y PRACTICAS CONTABLES**

**2.1 PREPARACION DE ESTADOS FINANCIEROS**

Los estados financieros han sido elaborados observando la normatividad emitida por el Consejo Nacional de Armonización Contable (CONAC) y las disposiciones legales aplicables, asimismo han sido determinados sobre valores históricos, en consecuencia los saldos de las cuentas no reflejan el reconocimiento contable de los efectos de la inflación.

**2.2 INVERSIONES EN VALORES REALIZABLES**

Las inversiones en valores se registran a su costo de adquisición.

**2.3 RECONOCIMIENTO Y TRATAMIENTO CONTABLE DE LOS INGRESOS Y EGRESOS**

Para la preparación de la información financiera en lo relativo a ingresos y gastos, los ingresos se registran en el período en que se realizan y los gastos se reportan sobre la base del efectivo devengado.

**2.4 OBLIGACIONES DE CARACTER LABORAL**

Las indemnizaciones que el Organismo deberá pagar a los empleados que despidan sin causa justificada, afectarán los resultados de operación del año en que se determine que existe pasivo exigible por este concepto, conforme a las Leyes aplicables en materia laboral, estas indemnizaciones se calculan a razón de tres meses de salario.

La prima de antigüedad se cubre a razón de quince días de salario por cada año de servicio prestado, cuando sean separados del empleo independientemente de la justificación de la separación. En caso de retiro voluntario para tener derecho a este beneficio, el trabajador debe tener por lo menos tres años de antigüedad en el empleo, la afectación a resultados se efectúa al momento de presentarse la exigibilidad correspondiente.

**2.5 TIPO DE CAMBIO APLICABLE A TRANSACCIONES DE MONEDA EXTRANJERA**

Para la valuación de las cuentas de dólares americanos se tiene la política de valuarlos al tipo de cambio del día del Banco de México, y para las transacciones en moneda extranjera se obtiene del tipo de cambio de negociación con el banco BANAMEX.

**2.6 VIDA ÚTIL O PORCENTAJES DE DEPRECIACIÓN, DETERIORO O AMORTIZACIÓN UTILIZADOS EN LOS DIFERENTES TIPOS DE ACTIVOS.**

La Entidad utiliza la "Guía de Vida Útil Estimada y Porcentaje de Depreciación" emitida por el Consejo Nacional de Armonización Contable (CONAC) para determinar los años de vida útil y porcentajes de depreciación de sus bienes, como a continuación se enumera:

CONCEPTO	AÑOS DE VIDA ÚTIL	% DE DEPRECIACIÓN ANUAL
<b>BIENES MUEBLES</b>		
<b>Mobiliario y Equipo de Administración</b>		
Muebles de Oficina y Estantería	10	10
Equipo de Cómputo y de Tecnologías de la Información	3	33.3
Otros Mobiliarios y Equipos de Administración	10	10
<b>Mobiliario y Equipo Educativo y Recreativo</b>		
Cámaras Fotográficas y de Video	3	33.3

**NOTAS A LOS ESTADOS FINANCIEROS**  
**AL 30 DE SEPTIEMBRE DE 2022**

<b>Equipo de Transporte</b>		
Automóviles y Equipo Terrestre	5	20
<b>Maquinaria, Otros Equipos y Herramientas</b>		
Sistemas de Aire Acondicionado, Calefacción y de Refrigeración Industri	10	10
Equipo de Comunicación y Telecomunicación	10	10

**2.7 INFORMACIÓN SOBRE LA DEUDA PÚBLICA**


Esta Entidad no cuenta con obligaciones por concepto de Deuda Pública.

**2.8 PARTES RELACIONADAS**

No existen partes relacionadas que pudieran ejercer influencia significativa sobre la toma de decisiones financieras y operativas.

"Bajo protesta de decir verdad declaramos que los Estados Financieros y sus Notas son razonablemente correctos y son responsabilidad del emisor"

AUTORIZÓ  
  
CARLOS TAMÉS LEÓN  
DIRECTOR GENERAL

ELABORÓ  
  
DORA ALICIA YOCUPICIO MOROYOQUI  
COORDINADOR ADMINISTRATIVO



**BAJA  
CALIFORNIA**  
GOBIERNO DEL ESTADO

# INFORMACIÓN PRESUPUESTAL

GOBIERNO DEL ESTADO DE BAJA CALIFORNIA  
ADMINISTRADORA DE LA VIA CORTA TIJUANA TECATE

Estado Analítico de Ingresos  
Del 1 de Enero al 30 de Septiembre de 2022

Rubro de Ingresos	Ingreso					Diferencia (6 = 5 - 1)
	Estimado	Ampliaciones y Reducciones	Modificado	Devengado	Recaudado	
	(1)	(2)	(3= 1 + 2)	(4)	(5)	
Impuestos	0	0	0	0	0	0
Cuotas y Aportaciones de Seguridad Social	0	0	0	0	0	0
Contribuciones de Mejoras	0	0	0	0	0	0
Derechos	0	0	0	0	0	0
Productos	0	0	0	0	0	0
Aprovechamientos	0	0	0	0	0	0
Ingresos por Ventas de Bienes, Prestación de Servicios y Otros Ingresos	\$20,780,550	\$222,036	\$21,002,586	\$8,993,795	\$8,993,795	-\$11,786,755
Participaciones, Aportaciones, Convenios, Incentivos Derivados de la Colaboración Fiscal, Fondos Distintos de Aportaciones	0	0	0	0	0	0
Transferencias, Asignaciones, Subsidios y Subvenciones, y Pensiones y Jubilaciones	0	0	0	0	0	0
Ingresos Derivados de Financiamientos	0	0	0	0	0	0
<b>Total</b>	<b>\$20,780,550</b>	<b>\$222,036</b>	<b>\$21,002,586</b>	<b>\$8,993,795</b>	<b>\$8,993,795</b>	<b>-\$11,786,755</b>
				<b>Ingresos excedentes</b>		

Estado Analítico de Ingresos Por Fuente de Financiamiento	Ingreso					Diferencia (6 = 5 - 1)
	Estimado	Ampliaciones y Reducciones	Modificado	Devengado	Recaudado	
	(1)	(2)	(3= 1 + 2)	(4)	(5)	
<b>Ingresos del Poder Ejecutivo Federal o Estatal y de los Municipios</b>	<b>\$0</b>	<b>\$0</b>	<b>\$0</b>	<b>\$0</b>	<b>\$0</b>	<b>\$0</b>
Impuestos	0	0	0	0	0	0
Cuotas y Aportaciones de Seguridad Social	0	0	0	0	0	0
Contribuciones de Mejoras	0	0	0	0	0	0
Derechos	0	0	0	0	0	0
Productos	0	0	0	0	0	0
Aprovechamientos	0	0	0	0	0	0
Participaciones, Aportaciones, Convenios, Incentivos Derivados de la Colaboración Fiscal, Fondos Distintos de Aportaciones	0	0	0	0	0	0
Transferencias, Asignaciones, Subsidios y Subvenciones, y Pensiones y Jubilaciones	0	0	0	0	0	0
<b>Ingresos de los Entes Públicos de los Poderes Legislativo y Judicial, de los Órganos Autónomos y del Sector Paraestatal o Paramunicipal, así como de las Empresas Productivas del Estado</b>	<b>\$20,780,550</b>	<b>\$222,036</b>	<b>\$21,002,586</b>	<b>\$8,993,795</b>	<b>\$8,993,795</b>	<b>-\$11,786,755</b>
Cuotas y Aportaciones de Seguridad Social	0	0	0	0	0	0
Productos	0	0	0	0	0	0
Ingresos por Ventas de Bienes, Prestación de Servicios y Otros Ingresos	\$20,780,550	\$222,036	\$21,002,586	\$8,993,795	\$8,993,795	-\$11,786,755
Transferencias, Asignaciones, Subsidios y Subvenciones, y Pensiones y Jubilaciones	0	0	0	0	0	0
<b>Ingresos derivados de financiamiento</b>	<b>0</b>	<b>0</b>	<b>0</b>	<b>0</b>	<b>0</b>	<b>0</b>
Ingresos Derivados de Financiamientos	0	0	0	0	0	0
<b>Total</b>	<b>\$20,780,550</b>	<b>\$222,036</b>	<b>\$21,002,586</b>	<b>\$8,993,795</b>	<b>\$8,993,795</b>	<b>-\$11,786,755</b>
				<b>Ingresos excedentes</b>		

AUTORIZÓ  
*Carlos Tames Leon*  
CARLOS TAMES LEON  
DIRECTOR GENERAL

ELABORÓ  
*Dora Alicia Yocupicio Moroyoqui*  
DORA ALICIA YOCUPICIO MOROYOQUI  
COORDINADOR ADMINISTRATIVO







**BAJA CALIFORNIA**  
GOBIERNO DEL ESTADO

# GOBIERNO DEL ESTADO DE BAJA CALIFORNIA ADMINISTRADORA DE LA VIA CORTA TIJUANA TECATE

## Estado Analítico del Ejercicio del Presupuesto de Egresos Clasificación Administrativa Del 1 de Enero al 30 de Septiembre de 2022

Concepto	Egresos					Subejercicio 6 = ( 3 - 4 )
	Aprobado	Ampliaciones/ (Reducciones)	Modificado	Devengado	Pagado	
	1	2	3 = ( 1 + 2 )	4	5	
Dirección General	\$13,118,467	\$3,324,203	\$16,442,670	\$8,532,863	\$8,532,863	\$7,909,807
Coordinación Administrativa	\$2,730,683	-\$183,086	\$2,547,597	\$1,247,080	\$1,211,262	\$1,300,517
Subdirección Técnica	\$3,237,476	\$177,000	\$3,414,476	\$1,931,709	\$1,931,709	\$1,482,767
Subdirección Operativa	\$1,162,975	\$222,036	\$1,385,011	\$570,697	\$570,697	\$814,314
Órgano Interno de Control	\$530,949	\$0	\$530,949	\$349,926	\$349,926	\$181,023
<b>Total del Gasto</b>	<b>\$20,780,550</b>	<b>\$3,540,153</b>	<b>\$24,320,703</b>	<b>\$12,632,275</b>	<b>\$12,596,457</b>	<b>\$11,688,428</b>

AUTORIZÓ  
  
CARLOS TAMÉS LEÓN  
DIRECTOR GENERAL

ELABORÓ  
  
DORA ALICIA YOCUPICIO MOROYOQUI  
COORDINADOR ADMINISTRATIVO



**BAJA CALIFORNIA**  
GOBIERNO DEL ESTADO

# GOBIERNO DEL ESTADO DE BAJA CALIFORNIA ADMINISTRADORA DE LA VIA CORTA TIJUANA TECATE

Estado Analítico del Ejercicio del Presupuesto de Egresos  
Clasificación Económica (por Tipo de Gasto)  
Del 1 de Enero al 30 de Septiembre de 2022

Concepto	Egresos					Subejercicio 6 = ( 3 - 4 )
	Aprobado	Ampliaciones/ (Reducciones)	Modificado	Devengado	Pagado	
	1	2	3 = ( 1 + 2 )	4	5	
Gasto Corriente	\$17,505,550	\$1,850,036	\$19,355,586	\$10,459,127	\$10,423,309	\$8,896,459
Gasto de Capital	\$3,275,000	\$1,690,117	\$4,965,117	\$2,173,148	\$2,173,148	\$2,791,969
Amortización de la Deuda y Disminución de Pasivos	\$0	\$0	\$0	\$0	\$0	\$0
Pensiones y jubilaciones	\$0	\$0	\$0	\$0	\$0	\$0
Participaciones	\$0	\$0	\$0	\$0	\$0	\$0
<b>Total del Gasto</b>	<b>\$20,780,550</b>	<b>\$3,540,153</b>	<b>\$24,320,703</b>	<b>\$12,632,275</b>	<b>\$12,596,457</b>	<b>\$11,688,428</b>


AUTORIZÓ  
*Carlos Tamés León*  
CARLOS TAMÉS LEÓN  
DIRECTOR GENERAL


ELABORÓ  
*Dora Alicia Yocupicio Moroyoqui*  
DORA ALICIA YOCUPICIO MOROYOQUI  
COORDINADOR ADMINISTRATIVO

Estado Analítico del Ejercicio del Presupuesto de Egresos  
Clasificación por Objeto del Gasto (Capítulo y Concepto)  
Del 1 de Enero al 30 de Septiembre de 2022

Concepto	Egresos					Subejercicio
	Aprobado	Ampliaciones/ (Reducciones)	Modificado	Devengado	Pagado	
	1	2	3 = (1 + 2)	4	5	
<b>Servicios Personales</b>	<b>\$6,003,106</b>	<b>\$222,036</b>	<b>\$6,225,142</b>	<b>\$3,836,424</b>	<b>\$3,836,424</b>	<b>\$2,388,718</b>
Remuneraciones al Personal de Carácter Permanente	\$1,533,227	\$23,853	\$1,557,080	\$1,114,311	\$1,114,311	\$442,768
Remuneraciones al Personal de Carácter Transitorio	\$8,000	\$304,162	\$312,162	\$30,042	\$30,042	\$282,120
Remuneraciones Adicionales y Especiales	\$3,685,929	\$84,454	\$3,770,383	\$2,273,011	\$2,273,011	\$1,497,372
Seguridad Social	\$434,160	\$0	\$434,160	\$312,682	\$312,682	\$121,478
Otras Prestaciones Sociales y Económicas	\$300,683	-\$152,222	\$148,461	\$106,378	\$106,378	\$42,083
Previsiones	\$41,108	-\$38,211	\$2,897	\$0	\$0	\$2,897
Pago de Estímulos a Servidores Públicos	\$0	\$0	\$0	\$0	\$0	\$0
<b>Materiales y Suministros</b>	<b>\$761,998</b>	<b>\$671,500</b>	<b>\$1,433,498</b>	<b>\$333,944</b>	<b>\$333,944</b>	<b>\$1,099,554</b>
Materiales de Administración, Emisión de Documentos y Artículos Oficiales	\$132,861	\$29,500	\$162,361	\$33,247	\$33,247	\$129,115
Alimentos y Utensilios	\$32,773	\$0	\$32,773	\$7,230	\$7,230	\$25,543
Materias Primas y Materiales de Producción y Comercialización	\$0	\$0	\$0	\$0	\$0	\$0
Materiales y Artículos de Construcción y de Reparación	\$194,840	\$104,000	\$298,840	\$93,714	\$93,714	\$205,126
Productos Químicos, Farmacéuticos y de Laboratorio	\$22,200	\$0	\$22,200	\$1,689	\$1,689	\$20,511
Combustibles, Lubricantes y Aditivos	\$231,464	\$505,000	\$736,464	\$158,288	\$158,288	\$578,176
Vestuario, Blancos, Prendas de Protección y Artículos Deportivos	\$76,960	\$18,000	\$94,960	\$17,649	\$17,649	\$77,311
Materiales y Suministros Para Seguridad	\$0	\$0	\$0	\$0	\$0	\$0
Herramientas, Refacciones y Accesorios Menores	\$70,900	\$15,000	\$85,900	\$22,127	\$22,127	\$63,773
<b>Servicios Generales</b>	<b>\$10,740,446</b>	<b>\$956,500</b>	<b>\$11,696,946</b>	<b>\$6,288,760</b>	<b>\$6,252,942</b>	<b>\$5,408,186</b>
Servicios Básicos	\$439,320	\$62,000	\$501,320	\$187,724	\$187,724	\$313,596
Servicios de Arrendamiento	\$111,000	\$0	\$111,000	\$15,360	\$15,360	\$95,640
Servicios Profesionales, Científicos, Técnicos y Otros Servicios	\$8,097,216	-\$1,525,000	\$6,572,216	\$4,282,785	\$4,282,785	\$2,289,431
Servicios Financieros, Bancarios y Comerciales	\$157,900	\$956,500	\$1,114,400	\$116,642	\$116,642	\$997,758
Servicios de Instalación, Reparación, Mantenimiento y Conservación	\$632,566	\$1,108,000	\$1,740,566	\$1,146,217	\$1,146,217	\$594,349
Servicios de Comunicación Social y Publicidad.	\$20,590	\$36,000	\$56,590	\$0	\$0	\$56,590
Servicios de Traslado y Viáticos	\$309,158	\$12,000	\$321,158	\$49,221	\$49,221	\$271,937
Servicios Oficiales	\$69,005	\$62,000	\$131,005	\$7,136	\$7,136	\$123,869
Otros Servicios Generales	\$903,691	\$245,000	\$1,148,691	\$483,675	\$447,857	\$665,017
<b>Transferencias, Asignaciones, Subsidios y Otras Ayudas</b>	<b>\$0</b>	<b>\$0</b>	<b>\$0</b>	<b>\$0</b>	<b>\$0</b>	<b>\$0</b>
Transferencias Internas y Asignaciones al Sector Público	\$0	\$0	\$0	\$0	\$0	\$0
Transferencias al Resto del Sector Público	\$0	\$0	\$0	\$0	\$0	\$0
Subsidios y Subvenciones	\$0	\$0	\$0	\$0	\$0	\$0
Ayudas Sociales	\$0	\$0	\$0	\$0	\$0	\$0
Pensiones y Jubilaciones	\$0	\$0	\$0	\$0	\$0	\$0
Transferencias a Fideicomisos, Mandatos y Otros Análogos	\$0	\$0	\$0	\$0	\$0	\$0
Transferencias a la Seguridad Social	\$0	\$0	\$0	\$0	\$0	\$0

Concepto	Egresos					Subejercicio
	Aprobado	Ampliaciones/ (Reducciones)	Modificado	Devengado	Pagado	
	1	2	3 = (1 + 2)	4	5	
Donativos	\$0	\$0	\$0	\$0	\$0	\$0
Transferencias al Exterior	\$0	\$0	\$0	\$0	\$0	\$0
<b>Bienes Muebles, Inmuebles e Intangibles</b>	<b>\$1,675,000</b>	<b>\$1,690,117</b>	<b>\$3,365,117</b>	<b>\$2,173,148</b>	<b>\$2,173,148</b>	<b>\$1,191,969</b>
Mobiliario y Equipo de Administración	\$75,000	\$60,000	\$135,000	\$0	\$0	\$135,000
Mobiliario y Equipo Educativo y Recreativo	\$0	\$15,117	\$15,117	\$13,770	\$13,770	\$1,347
Equipo e Instrumental Médico y de Laboratorio	\$0	\$0	\$0	\$0	\$0	\$0
Vehículos y Equipo de Transporte	\$1,600,000	\$930,000	\$2,530,000	\$1,625,367	\$1,625,367	\$904,633
Equipo de Defensa y Seguridad	\$0	\$0	\$0	\$0	\$0	\$0
Maquinaria, Otros Equipos y Herramientas	\$0	\$670,000	\$670,000	\$534,011	\$534,011	\$135,989
Activos Biológicos	\$0	\$0	\$0	\$0	\$0	\$0
Bienes Inmuebles	\$0	\$0	\$0	\$0	\$0	\$0
Activos Intangibles	\$0	\$15,000	\$15,000	\$0	\$0	\$15,000
<b>Inversión Pública</b>	<b>\$1,600,000</b>	<b>\$0</b>	<b>\$1,600,000</b>	<b>\$0</b>	<b>\$0</b>	<b>\$1,600,000</b>
Obra Pública en Bienes de Dominio Público	\$1,600,000	\$0	\$1,600,000	\$0	\$0	\$1,600,000
Obra Pública en Bienes Propios	\$0	\$0	\$0	\$0	\$0	\$0
Proyectos Productivos y Acciones de Fomento	\$0	\$0	\$0	\$0	\$0	\$0
<b>Inversiones Financieras y Otras Provisiones</b>	<b>\$0</b>	<b>\$0</b>	<b>\$0</b>	<b>\$0</b>	<b>\$0</b>	<b>\$0</b>
Inversiones Para el Fomento de Actividades Productivas.	\$0	\$0	\$0	\$0	\$0	\$0
Acciones y Participaciones de Capital	\$0	\$0	\$0	\$0	\$0	\$0
Compra de Títulos y Valores	\$0	\$0	\$0	\$0	\$0	\$0
Concesión de Préstamos	\$0	\$0	\$0	\$0	\$0	\$0
Inversiones en Fideicomisos, Mandatos y Otros Análogos	\$0	\$0	\$0	\$0	\$0	\$0
Otras Inversiones Financieras	\$0	\$0	\$0	\$0	\$0	\$0
Provisiones para Contingencias y Otras Erogaciones Especiales	\$0	\$0	\$0	\$0	\$0	\$0
Participaciones y Aportaciones	\$0	\$0	\$0	\$0	\$0	\$0
Participaciones	\$0	\$0	\$0	\$0	\$0	\$0
Aportaciones	\$0	\$0	\$0	\$0	\$0	\$0
Convenios	\$0	\$0	\$0	\$0	\$0	\$0
<b>Deuda Pública</b>	<b>\$0</b>	<b>\$0</b>	<b>\$0</b>	<b>\$0</b>	<b>\$0</b>	<b>\$0</b>
Amortización de la Deuda Pública	\$0	\$0	\$0	\$0	\$0	\$0
Intereses de la Deuda Pública	\$0	\$0	\$0	\$0	\$0	\$0
Comisiones de la Deuda Pública	\$0	\$0	\$0	\$0	\$0	\$0
Gastos de la Deuda Pública	\$0	\$0	\$0	\$0	\$0	\$0
Costo por Coberturas	\$0	\$0	\$0	\$0	\$0	\$0
Apoyos Financieros	\$0	\$0	\$0	\$0	\$0	\$0
Adeudos de Ejercicios Fiscales Anteriores (Adefas)	\$0	\$0	\$0	\$0	\$0	\$0
<b>Total del Gasto</b>	<b>\$20,780,550</b>	<b>\$3,540,153</b>	<b>\$24,320,703</b>	<b>\$12,632,275</b>	<b>\$12,596,457</b>	<b>\$11,688,428</b>

AUTORIZÓ  
  
 CARLOS TAMÉS LEÓN  
 DIRECTOR GENERAL

ELABORÓ  
  
 DORA ALICIA YOCUPIGIO MOROYOQUI  
 COORDINADOR ADMINISTRATIVO



# GOBIERNO DEL ESTADO DE BAJA CALIFORNIA ADMINISTRADORA DE LA VIA CORTA TIJUANA TECATE

## Estado Analítico del Ejercicio del Presupuesto de Egresos Clasificación Funcional (Finalidad y función) Del 1 de Enero al 30 de Septiembre de 2022

Concepto	Egresos					Subejercicio
	Aprobado	Ampliaciones/ (Reducciones)	Modificado	Devengado	Pagado	
	1	2	3 = (1 + 2)	4	5	
<b>Gobierno</b>	\$14,748,994	\$3,141,117	\$17,890,111	\$10,128,044	\$10,092,226	\$7,762,067
Legislación			0			0
Justicia			0			0
Coordinación de la Política de Gobierno	\$3,261,632	-\$183,086	\$3,078,546	\$1,597,007	\$1,561,189	\$1,481,540
Relaciones Exteriores			0			0
Asuntos Financieros y Hacendarios			0			0
Seguridad Nacional			0			0
Asuntos de Orden Público y de Seguridad Interior			0			0
Otros Servicios Generales	\$11,487,362	\$3,324,203	\$14,811,565	\$8,531,037	\$8,531,037	\$6,280,528
<b>Desarrollo Social</b>	0	0	0	0	0	0
Protección Ambiental			0			0
Vivienda y Servicios a la Comunidad			0			0
Salud			0			0
Recreación, Cultura y Otras Manifestaciones Sociales			0			0
Educación			0			0
Protección Social			0			0
Otros Asuntos Sociales			0			0
<b>Desarrollo Económico</b>	\$6,031,556	\$399,036	\$6,430,592	\$2,504,231	\$2,504,231	\$3,926,361
Asuntos Económicos, Comerciales y Laborales en General			0			0
Agropecuaria, Silvicultura, Pesca y Caza			0			0
Combustibles y Energía			0			0
Minería, Manufacturas y Construcción			0			0
Transporte	\$6,031,556	\$399,036	\$6,430,592	\$2,504,231	\$2,504,231	\$3,926,361
Comunicaciones			0			0
Turismo			0			0
Ciencia, Tecnología e Innovación			0			0
Otras Industrias y Otros Asuntos Económicos			0			0
<b>Otras no Clasificadas en Funciones Anteriores</b>	\$0	\$0	\$0	\$0	\$0	\$0
Transacciones de la Deuda Publica / Costo Financiero de la Deuda			0			0
Transferencias, Participaciones y Aportaciones entre Diferentes Niveles y			0			0
Saneamiento del Sistema Financiero			0			0
Adeudos de Ejercicios Fiscales Anteriores			0			0
<b>Total del Gasto</b>	<b>\$20,780,550</b>	<b>\$3,540,153</b>	<b>\$24,320,703</b>	<b>\$12,632,275</b>	<b>\$12,596,457</b>	<b>\$11,688,428</b>

AUTORIZÓ  
*Carlos Tamés León*  
CARLOS TAMÉS LEÓN  
DIRECTOR GENERAL

ELABORÓ  
*Dora Alicia Yocupicio Moroyoqui*  
DORA ALICIA YOCUPICIO MOROYOQUI  
COORDINADOR ADMINISTRATIVO



GOBIERNO DEL ESTADO DE BAJA CALIFORNIA  
ADMINISTRADORA DE LA VIA CORTA TIJUANA TECATE

**Endeudamiento Neto**  
**Del 1 de Enero al 30 de Septiembre de 2022**

Identificación de Crédito o Instrumento	Contratación / Colocación		Amortización	Endeudamiento Neto
	A	B		C = A - B
<b>Créditos Bancarios</b>				
				0
<b>SIN INFORMACIÓN A REVELAR</b>				
				0
				0
				0
				0
				0
Total Créditos Bancarios	0		0	0
<b>Otros Instrumentos de Deuda</b>				
				0
				0
				0
				0
				0
Total Otros Instrumentos de Deuda	0		0	0
<b>TOTAL</b>	<b>0</b>		<b>0</b>	<b>0</b>

AUTORIZÓ  
*Carlos Tamés León*  
CARLOS TAMÉS LEÓN  
DIRECTOR GENERAL

ELABORÓ  
*Dora Alicia Yocupicio Moroyoqui*  
DORA ALICIA YOCUPICIO MOROYOQUI  
COORDINADOR ADMINISTRATIVO




**BAJA CALIFORNIA**


GOBIERNO DEL ESTADO

GOBIERNO DEL ESTADO DE BAJA CALIFORNIA  
ADMINISTRADORA DE LA VIA CORTA TIJUANA TECATE

Intereses de la Deuda  
Del 1 de Enero al 30 de Septiembre de 2022

Identificación de Crédito o Instrumento	Devengado	Pagado
<b>Créditos Bancarios</b>		
<b>SIN INFORMACIÓN A REVELAR</b>		
Total de Intereses de Créditos Bancarios	0	0
<b>Otros Instrumentos de Deuda</b>		
Total de Intereses de Otros Instrumentos de Deuda	0	0
<b>TOTAL</b>	<b>0</b>	<b>0</b>

AUTORIZÓ  
  
CARLOS TAMÉS LEÓN  
DIRECTOR GENERAL

ELABORÓ  
  
DORA ALICIA YOCUPICIO MOROYOQUI  
COORDINADOR ADMINISTRATIVO

GOBIERNO DEL ESTADO DE BAJA CALIFORNIA  
ADMINISTRADORA DE LA VIA CORTA TIJUANA TECATE

Indicadores de Postura Fiscal  
Del 1 de Enero al 30 de Septiembre de 2022

(Pesos)

Concepto	Estimado/Aprobado	Devengado	Recaudado/Pagado
<b>I. Ingresos Presupuestarios (I=1+2)</b>	<b>\$20,780,550</b>	<b>\$8,993,795</b>	<b>\$8,993,795</b>
1. Ingresos del Gobierno de la Entidad Federativa <sup>1</sup>	\$0	\$0	\$0
2. Ingresos del Sector Paraestatal <sup>1</sup>	\$20,780,550	\$8,993,795	\$8,993,795
<b>II. Egresos Presupuestarios (II=3+4)</b>	<b>\$20,780,550</b>	<b>\$12,632,275</b>	<b>\$12,596,457</b>
3. Egresos del Gobierno de la Entidad Federativa <sup>2</sup>			
4. Egresos del Sector Paraestatal <sup>2</sup>	\$20,780,550	\$12,632,275	\$12,596,457
<b>III. Balance Presupuestario (Superávit o Déficit) (III = I - II)</b>	<b>\$0</b>	<b>-\$3,638,480</b>	<b>-\$3,602,662</b>
Concepto	Estimado/Aprobado	Devengado	Recaudado/Pagado
III. Balance presupuestario (Superávit o Déficit)	\$0	-\$3,638,480	-\$3,602,662
IV. Intereses, Comisiones y Gastos de la Deuda	\$0	\$0	\$0
<b>V. Balance Primario ( Superávit o Déficit) (V= III - IV)</b>	<b>\$0</b>	<b>-\$3,638,480</b>	<b>-\$3,602,662</b>
Concepto	Estimado/Aprobado	Devengado	Recaudado/Pagado
A. Financiamiento	\$0	\$0	\$0
B. Amortización de la deuda	\$0	\$0	\$0
<b>C. Financiamiento Neto</b>	<b>\$0</b>	<b>\$0</b>	<b>\$0</b>

AUTORIZÓ  
*Carlos Tames León*  
CARLOS TAMES LEÓN  
DIRECTOR GENERAL

ELABORÓ  
*Dora Alicia Yocupicio Moroyoqui*  
DORA ALICIA YOCUPICIO MOROYOQUI  
COORDINADOR ADMINISTRATIVO





GOBIERNO DEL ESTADO DE BAJA CALIFORNIA  
ADMINISTRADORA DE LA VIA CORTA TIJUANA TECATE

Conciliación del Programa Anual de Obra Publica  
Del 1 de enero al 30 de Septiembre de 2022  
(Pesos)

Concepto	Recurso auto-rizado inicial	Modificación	Recurso modifi-cado autorizado	Recurso comprometido	Recurso ejercido	Recurso sin ejercer
	1	2	3 = (1 + 2)	4	5	6 = ( 3 - 5 )
Programa Anual de Obra Publica						
Llevar a cabo la Modernización de la Infraestructura Ferroviaria en la Via Corta Tijuana Tecate a través de acciones de supervision de la vía.	\$1,600,000	\$0	\$1,600,000	\$0	\$0	\$1,600,000
Modernización y Seguridad Ferroviaria	\$1,600,000	\$0	\$1,600,000	\$0	\$0	\$1,600,000
<b>Total del Gasto</b>	<b>\$1,600,000</b>	<b>\$0</b>	<b>\$1,600,000</b>	<b>\$0</b>	<b>\$0</b>	<b>\$1,600,000</b>

AUTORIZÓ  
*Carlos Tamés León*  
CARLOS TAMÉS LEÓN  
DIRECTOR GENERAL

ELABORÓ  
*Dora Alicia Yocupicio Moroyoqui*  
DORA ALICIA YOCUPICIO MOROYOQUI  
COORDINADOR ADMINISTRATIVO

PRESUPUESTO DE EGRESOS POR PROGRAMA Y PARTIDA AL 30 DE SEPTIEMBRE 2022.

Unidad Administrativa	Aprobado	Ampliaciones (Reducciones)	Modificado	Comprometido	Devengado	Ejercido	Pagado	Subejercicio
Objeto del Gasto								
<b>38100 DIRECCIÓN GENERAL</b>								
<b>10000 SERVICIOS PERSONALES</b>	<b>\$1,023,635.70</b>	<b>165,126.00</b>	<b>\$1,188,761.70</b>	<b>\$1,053,677.39</b>	<b>\$746,404.74</b>	<b>\$746,404.74</b>	<b>\$746,404.74</b>	<b>\$442,356.96</b>
<b>11000 REMUNERACIONES AL PERSONAL DE CARÁCTER PERMAI</b>	<b>\$254,445.86</b>	<b>7,053.00</b>	<b>\$261,498.86</b>	<b>\$254,445.86</b>	<b>\$187,422.22</b>	<b>\$187,422.22</b>	<b>\$187,422.22</b>	<b>\$74,076.64</b>
11300 SUELDOS BASE AL PERSONAL PERMANENTE	\$254,445.86	7,053.00	\$261,498.86	\$254,445.86	\$187,422.22	\$187,422.22	\$187,422.22	\$74,076.64
11301 SUELDO TABULAR PERSONAL PERMANENTE	\$254,445.86	7,053.00	\$261,498.86	\$254,445.86	\$187,422.22	\$187,422.22	\$187,422.22	\$74,076.64
<b>12000 REMUNERACIONES AL PERSONAL DE CARÁCTER TRANSI</b>	<b>\$0.00</b>	<b>90,126.00</b>	<b>\$90,126.00</b>	<b>\$30,041.69</b>	<b>\$30,041.69</b>	<b>\$30,041.69</b>	<b>\$30,041.69</b>	<b>\$60,084.31</b>
12100 HONORARIOS ASIMILABLES AL SALARIO	\$0.00	90,126.00	\$90,126.00	\$30,041.69	\$30,041.69	\$30,041.69	\$30,041.69	\$60,084.31
12101 HONORARIOS ASIMILABLES AL SALARIO	\$0.00	90,126.00	\$90,126.00	\$30,041.69	\$30,041.69	\$30,041.69	\$30,041.69	\$60,084.31
<b>13000 REMUNERACIONES ADICIONALES Y ESPECIALES</b>	<b>\$690,142.82</b>	<b>67,947.00</b>	<b>\$758,089.82</b>	<b>\$690,142.82</b>	<b>\$471,872.43</b>	<b>\$471,872.43</b>	<b>\$471,872.43</b>	<b>\$286,217.39</b>
13200 PRIMAS DE VACACIONES, DOMINICAL Y GRATIFICACIÓN D	\$103,523.28	0.00	\$103,523.28	\$103,523.28	\$4,728.63	\$4,728.63	\$4,728.63	\$98,794.65
13202 PRIMA VACACIONAL	\$9,457.26	0.00	\$9,457.26	\$9,457.26	\$4,728.63	\$4,728.63	\$4,728.63	\$4,728.63
13203 GRATIFICACIÓN DE FIN DE AÑO	\$94,066.02	0.00	\$94,066.02	\$94,066.02	\$0.00	\$0.00	\$0.00	\$94,066.02
13400 COMPENSACIONES	\$586,619.54	67,947.00	\$654,566.54	\$586,619.54	\$467,143.80	\$467,143.80	\$467,143.80	\$187,422.74
13401 COMPENSACIONES	\$586,619.54	67,947.00	\$654,566.54	\$586,619.54	\$467,143.80	\$467,143.80	\$467,143.80	\$187,422.74
<b>14000 SEGURIDAD SOCIAL</b>	<b>\$57,888.40</b>	<b>0.00</b>	<b>\$57,888.40</b>	<b>\$57,888.40</b>	<b>\$41,690.94</b>	<b>\$41,690.94</b>	<b>\$41,690.94</b>	<b>\$16,197.46</b>
14100 APORTACIONES DE SEGURIDAD SOCIAL	\$57,888.40	0.00	\$57,888.40	\$57,888.40	\$41,690.94	\$41,690.94	\$41,690.94	\$16,197.46
14101 APORTACIONES PATRONALES DE SERVICIO MÉDICO	\$57,888.40	0.00	\$57,888.40	\$57,888.40	\$41,690.94	\$41,690.94	\$41,690.94	\$16,197.46
<b>15000 OTRAS PRESTACIONES SOCIALES Y ECONÓMICAS</b>	<b>\$21,158.62</b>	<b>0.00</b>	<b>\$21,158.62</b>	<b>\$21,158.62</b>	<b>\$15,377.46</b>	<b>\$15,377.46</b>	<b>\$15,377.46</b>	<b>\$5,781.16</b>
15400 PRESTACIONES CONTRACTUALES	\$21,158.62	0.00	\$21,158.62	\$21,158.62	\$15,377.46	\$15,377.46	\$15,377.46	\$5,781.16
15401 CANASTA BÁSICA	\$13,574.30	0.00	\$13,574.30	\$13,574.30	\$9,865.37	\$9,865.37	\$9,865.37	\$3,708.93
15402 BONO DE TRANSPORTE	\$7,584.32	0.00	\$7,584.32	\$7,584.32	\$5,512.09	\$5,512.09	\$5,512.09	\$2,072.23
<b>20000 MATERIALES Y SUMINISTROS</b>	<b>\$169,360.20</b>	<b>244,500.00</b>	<b>\$413,860.20</b>	<b>\$120,660.16</b>	<b>\$120,660.16</b>	<b>\$120,660.16</b>	<b>\$120,660.16</b>	<b>\$293,200.04</b>
<b>21000 MATERIALES DE ADMINISTRACIÓN, EMISIÓN DE DOCUEM</b>	<b>\$53,112.20</b>	<b>29,500.00</b>	<b>\$82,612.20</b>	<b>\$13,779.95</b>	<b>\$13,779.95</b>	<b>\$13,779.95</b>	<b>\$13,779.95</b>	<b>\$68,832.25</b>
21100 MATERIALES, ÚTILES Y EQUIPOS MENORES DE OFICINA	\$44,000.00	0.00	\$44,000.00	\$10,500.93	\$10,500.93	\$10,500.93	\$10,500.93	\$33,499.07
21101 MATERIALES, ÚTILES Y EQUIPOS MENORES DE OFICINA	\$44,000.00	0.00	\$44,000.00	\$10,500.93	\$10,500.93	\$10,500.93	\$10,500.93	\$33,499.07
21500 MATERIAL IMPRESO E INFORMACIÓN DIGITAL	\$1,200.00	0.00	\$1,200.00	\$0.00	\$0.00	\$0.00	\$0.00	\$1,200.00
21501 MATERIAL IMPRESO Y DE APOYO INFORMATIVO	\$1,200.00	0.00	\$1,200.00	\$0.00	\$0.00	\$0.00	\$0.00	\$1,200.00
21600 MATERIAL DE LIMPIEZA	\$4,912.20	29,500.00	\$34,412.20	\$3,279.02	\$3,279.02	\$3,279.02	\$3,279.02	\$31,133.18
21601 MATERIAL DE LIMPIEZA	\$4,912.20	29,500.00	\$34,412.20	\$3,279.02	\$3,279.02	\$3,279.02	\$3,279.02	\$31,133.18
21800 MATERIALES PARA EL REGISTRO E IDENTIFICACIÓN DE B	\$3,000.00	0.00	\$3,000.00	\$0.00	\$0.00	\$0.00	\$0.00	\$3,000.00
21801 MATERIAL PARA CREDENCIALIZACIÓN	\$3,000.00	0.00	\$3,000.00	\$0.00	\$0.00	\$0.00	\$0.00	\$3,000.00
<b>22000 ALIMENTOS Y UTENSILIOS</b>	<b>\$10,248.00</b>	<b>0.00</b>	<b>\$10,248.00</b>	<b>\$1,385.88</b>	<b>\$1,385.88</b>	<b>\$1,385.88</b>	<b>\$1,385.88</b>	<b>\$8,862.12</b>
22100 PRODUCTOS ALIMENTICIOS PARA PERSONAS	\$10,248.00	0.00	\$10,248.00	\$1,385.88	\$1,385.88	\$1,385.88	\$1,385.88	\$8,862.12
22105 AGUA Y HIELO PARA CONSUMO HUMANO	\$2,700.00	0.00	\$2,700.00	\$1,106.88	\$1,106.88	\$1,106.88	\$1,106.88	\$1,593.12
22106 ARTÍCULOS DE CAFETERÍA	\$7,548.00	0.00	\$7,548.00	\$279.00	\$279.00	\$279.00	\$279.00	\$7,269.00
<b>26000 COMBUSTIBLES, LUBRICANTES Y ADITIVOS</b>	<b>\$96,000.00</b>	<b>200,000.00</b>	<b>\$296,000.00</b>	<b>\$101,548.37</b>	<b>\$101,548.37</b>	<b>\$101,548.37</b>	<b>\$101,548.37</b>	<b>\$194,451.63</b>
26100 COMBUSTIBLES, LUBRICANTES Y ADITIVOS	\$96,000.00	200,000.00	\$296,000.00	\$101,548.37	\$101,548.37	\$101,548.37	\$101,548.37	\$194,451.63

PRESUPUESTO DE EGRESOS POR PROGRAMA Y PARTIDA AL 30 DE SEPTIEMBRE 2022.

Unidad Administrativa		Aprobado	Ampliaciones (Reducciones)	Modificado	Comprometido	Devengado	Ejercido	Pagado	Subejercicio
Objeto del Gasto									
26101	COMBUSTIBLES	\$96,000.00	200,000.00	\$296,000.00	\$101,548.37	\$101,548.37	\$101,548.37	\$101,548.37	\$194,451.63
<b>29000</b>	<b>HERRAMIENTAS, REFACCIONES Y ACCESORIOS MENORE:</b>	<b>\$10,000.00</b>	<b>15,000.00</b>	<b>25,000.00</b>	<b>3,945.96</b>	<b>3,945.96</b>	<b>3,945.96</b>	<b>3,945.96</b>	<b>21,054.04</b>
29400	REFACCIONES Y ACCESORIOS MENORES DE EQUIPO DE	\$0.00	15,000.00	\$15,000.00	\$0.00	\$0.00	\$0.00	\$0.00	\$15,000.00
29401	REFACCIONES Y ACCESORIOS MENORES DE EQ. DE CÓN	\$0.00	15,000.00	\$15,000.00	\$0.00	\$0.00	\$0.00	\$0.00	\$15,000.00
29900	REFACCIONES Y ACCESORIOS MENORES OTROS BIENES	\$10,000.00	0.00	\$10,000.00	\$3,945.96	\$3,945.96	\$3,945.96	\$3,945.96	\$6,054.04
29901	REFACCIONES Y ACCESORIOS MENORES OTROS BIENES	\$10,000.00	0.00	\$10,000.00	\$3,945.96	\$3,945.96	\$3,945.96	\$3,945.96	\$6,054.04
<b>30000</b>	<b>SERVICIOS GENERALES</b>	<b>\$8,650,471.00</b>	<b>923,000.00</b>	<b>\$9,573,471.00</b>	<b>\$5,492,650.13</b>	<b>\$5,492,650.13</b>	<b>\$5,492,650.13</b>	<b>\$5,492,650.13</b>	<b>\$4,080,820.87</b>
<b>31000</b>	<b>SERVICIOS BÁSICOS</b>	<b>\$88,800.00</b>	<b>62,000.00</b>	<b>\$150,800.00</b>	<b>\$22,164.69</b>	<b>\$22,164.69</b>	<b>\$22,164.69</b>	<b>\$22,164.69</b>	<b>\$128,635.31</b>
31100	ENERGÍA ELÉCTRICA	\$27,000.00	0.00	\$27,000.00	\$1,687.25	\$1,687.25	\$1,687.25	\$1,687.25	\$25,312.75
31101	SERVICIO DE ENERGÍA ELÉCTRICA	\$27,000.00	0.00	\$27,000.00	\$1,687.25	\$1,687.25	\$1,687.25	\$1,687.25	\$25,312.75
31300	AGUA	\$27,000.00	0.00	\$27,000.00	\$4,275.22	\$4,275.22	\$4,275.22	\$4,275.22	\$22,724.78
31301	SERVICIO DE AGUA POTABLE	\$27,000.00	0.00	\$27,000.00	\$4,275.22	\$4,275.22	\$4,275.22	\$4,275.22	\$22,724.78
31400	TELEFONÍA TRADICIONAL	\$12,000.00	0.00	\$12,000.00	\$3,549.84	\$3,549.84	\$3,549.84	\$3,549.84	\$8,450.16
31401	SERVICIO TELEFÓNICO TRADICIONAL	\$12,000.00	0.00	\$12,000.00	\$3,549.84	\$3,549.84	\$3,549.84	\$3,549.84	\$8,450.16
31700	SERVICIOS DE ACCESO DE INTERNET, REDES Y PROCESA/	\$0.00	62,000.00	\$62,000.00	\$0.00	\$0.00	\$0.00	\$0.00	\$62,000.00
31701	SERVICIO DE ACCESO A INTERNET, REDES Y PROCESAMI	\$0.00	62,000.00	\$62,000.00	\$0.00	\$0.00	\$0.00	\$0.00	\$62,000.00
31800	SERVICIOS POSTALES Y TELEGRÁFICOS	\$22,800.00	0.00	\$22,800.00	\$12,652.38	\$12,652.38	\$12,652.38	\$12,652.38	\$10,147.62
31801	SERVICIO POSTAL, TELÉGRAFO Y MENSAJERIA	\$22,800.00	0.00	\$22,800.00	\$12,652.38	\$12,652.38	\$12,652.38	\$12,652.38	\$10,147.62
<b>33000</b>	<b>SERVICIOS PROFESIONALES, CIENTÍFICOS, TÉCNICOS Y C</b>	<b>\$7,348,596.00</b>	<b>-\$1,525,000.00</b>	<b>\$5,823,596.00</b>	<b>\$4,009,434.59</b>	<b>\$4,009,434.59</b>	<b>\$4,009,434.59</b>	<b>\$4,009,434.59</b>	<b>\$1,814,161.41</b>
33100	SERVICIOS LEGALES, DE CONTABILIDAD, AUDITORÍA Y RE	\$1,660,122.00	\$555,000.00	\$2,215,122.00	\$1,542,892.88	\$1,542,892.88	\$1,542,892.88	\$1,542,892.88	\$672,229.12
33101	SERVICIOS LEGALES Y ASESORIAS EN MATERIA JURÍDICA	\$1,643,364.00	\$525,000.00	\$2,168,364.00	\$1,540,763.06	\$1,540,763.06	\$1,540,763.06	\$1,540,763.06	\$627,600.94
33103	GASTOS POR DOCUMENTACIÓN DE SERVICIOS LEGALES	\$16,758.00	\$30,000.00	\$46,758.00	\$2,129.82	\$2,129.82	\$2,129.82	\$2,129.82	\$44,628.18
33600	SERVICIOS DE APOYO ADMINISTRATIVO, TRADUCCIÓN, FC	\$9,138.00	\$120,000.00	\$129,138.00	\$3,247.84	\$3,247.84	\$3,247.84	\$3,247.84	\$125,890.16
33602	SERVICIOS DE IMPRESIÓN	\$9,138.00	\$120,000.00	\$129,138.00	\$3,247.84	\$3,247.84	\$3,247.84	\$3,247.84	\$125,890.16
33800	SERVICIOS DE VIGILANCIA	\$717,996.00	\$0.00	\$717,996.00	\$468,623.20	\$468,623.20	\$468,623.20	\$468,623.20	\$249,372.80
33801	SERVICIO DE VIGILANCIA Y MONITOREO	\$717,996.00	\$0.00	\$717,996.00	\$468,623.20	\$468,623.20	\$468,623.20	\$468,623.20	\$249,372.80
33900	SERVICIOS PROFESIONALES, CIENTÍFICOS Y TÉCNICOS IN	\$4,961,340.00	-\$2,200,000.00	\$2,761,340.00	\$1,994,670.67	\$1,994,670.67	\$1,994,670.67	\$1,994,670.67	\$766,669.33
33905	OTROS SERVICIOS PROFESIONALES, CIENTÍFICOS Y TÉCNI	\$4,961,340.00	-\$2,200,000.00	\$2,761,340.00	\$1,994,670.67	\$1,994,670.67	\$1,994,670.67	\$1,994,670.67	\$766,669.33
<b>34000</b>	<b>SERVICIOS FINANCIEROS, BANCARIOS Y COMERCIALES</b>	<b>\$48,700.00</b>	<b>\$943,000.00</b>	<b>\$991,700.00</b>	<b>\$89,649.06</b>	<b>\$89,649.06</b>	<b>\$89,649.06</b>	<b>\$89,649.06</b>	<b>\$902,050.94</b>
34400	SEGUROS DE RESPONSABILIDAD PATRIMONIAL Y FIANZA:	\$18,700.00	143,000.00	\$161,700.00	\$7,766.26	\$7,766.26	\$7,766.26	\$7,766.26	\$153,933.74
34401	SEGUROS DE RESPONSABILIDAD PATRIMONIAL Y FIANZA:	\$18,700.00	143,000.00	\$161,700.00	\$7,766.26	\$7,766.26	\$7,766.26	\$7,766.26	\$153,933.74
34500	SEGURO DE BIENES PATRIMONIALES	\$30,000.00	0.00	\$30,000.00	\$0.00	\$0.00	\$0.00	\$0.00	\$30,000.00
34501	SEGURO DE BIENES PATRIMONIALES	\$30,000.00	0.00	\$30,000.00	\$0.00	\$0.00	\$0.00	\$0.00	\$30,000.00
34700	FLETES Y MANIOBRAS	\$0.00	800,000.00	\$800,000.00	\$81,882.80	\$81,882.80	\$81,882.80	\$81,882.80	\$718,117.20
34702	SERVICIO DE REMOLQUE	\$0.00	800,000.00	\$800,000.00	\$81,882.80	\$81,882.80	\$81,882.80	\$81,882.80	\$718,117.20
<b>35000</b>	<b>SERVICIOS DE INSTALACIÓN, REPARACIÓN, MANTENIMIE</b>	<b>\$196,800.00</b>	<b>1,108,000.00</b>	<b>\$1,304,800.00</b>	<b>\$954,590.70</b>	<b>\$954,590.70</b>	<b>\$954,590.70</b>	<b>\$954,590.70</b>	<b>\$350,209.30</b>
35500	REPARACIÓN Y MANTENIMIENTO DE EQUIPO DE TRANSPC	\$36,000.00	1,100,000.00	\$1,136,000.00	\$917,712.35	\$917,712.35	\$917,712.35	\$917,712.35	\$218,287.65
35501	REPARACIÓN Y MANTENIMIENTO DE EQUIPO DE TRANSPC	\$36,000.00	1,100,000.00	\$1,136,000.00	\$917,712.35	\$917,712.35	\$917,712.35	\$917,712.35	\$218,287.65
35700	INSTALACIÓN, REPARACIÓN Y MANTENIMIENTO DE MAQU	\$111,000.00	8,000.00	\$119,000.00	\$1,950.00	\$1,950.00	\$1,950.00	\$1,950.00	\$117,050.00
35704	INSTALACION, REPARACION Y MANTENIMIENTO DE AIRES	\$80,000.00	0.00	\$80,000.00	\$0.00	\$0.00	\$0.00	\$0.00	\$80,000.00

PRESUPUESTO DE EGRESOS POR PROGRAMA Y PARTIDA AL 30 DE SEPTIEMBRE 2022.

Unidad Administrativa		Aprobado	Ampliaciones (Reducciones)	Modificado	Comprometido	Devengado	Ejercido	Pagado	Subejercicio
Objeto del Gasto									
35705	INSTALACION, REPARACION Y MANTENIMIENTO DE EQUIP	\$25,000.00	0.00	\$25,000.00	\$0.00	\$0.00	\$0.00	\$0.00	\$25,000.00
35708	INSTALACIÓN, REPARACIÓN Y MANTENIMIENTO DE OTRO:	\$6,000.00	8,000.00	\$14,000.00	\$1,950.00	\$1,950.00	\$1,950.00	\$1,950.00	\$12,050.00
35800	SERVICIOS DE LIMPIEZA Y MANEJO DE DESECHOS	\$45,600.00	0.00	\$45,600.00	\$33,628.35	\$33,628.35	\$33,628.35	\$33,628.35	\$11,971.65
35801	SERVICIOS DE LIMPIEZA	\$45,600.00	0.00	\$45,600.00	\$33,628.35	\$33,628.35	\$33,628.35	\$33,628.35	\$11,971.65
35900	SERVICIOS DE JARDINERÍA Y FUMIGACIÓN	\$4,200.00	0.00	\$4,200.00	\$1,300.00	\$1,300.00	\$1,300.00	\$1,300.00	\$2,900.00
35902	SERVICIOS DE FUMIGACIÓN	\$4,200.00	0.00	\$4,200.00	\$1,300.00	\$1,300.00	\$1,300.00	\$1,300.00	\$2,900.00
<b>36000</b>	<b>SERVICIOS DE COMUNICACION SOCIAL Y PUBLICIDAD</b>	<b>\$20,590.00</b>	<b>36,000.00</b>	<b>\$56,590.00</b>	<b>\$0.00</b>	<b>\$0.00</b>	<b>\$0.00</b>	<b>\$0.00</b>	<b>\$56,590.00</b>
36100	DIFUSIÓN POR RADIO, TELEVISIÓN Y OTROS MEDIOS DE I	\$20,590.00	0.00	\$20,590.00	\$0.00	\$0.00	\$0.00	\$0.00	\$20,590.00
36101	SERVICIOS DE DIFUSIÓN INSTITUCIONAL	\$20,590.00	0.00	\$20,590.00	\$0.00	\$0.00	\$0.00	\$0.00	\$20,590.00
36200	DIFUSIÓN POR RADIO, TELEVISIÓN Y OTROS MEDIOS DE I	\$0.00	36,000.00	\$36,000.00	\$0.00	\$0.00	\$0.00	\$0.00	\$36,000.00
36201	DIFUSIÓN POR RADIO, TELEVISIÓN Y OTROS MEDIOS DE I	\$0.00	36,000.00	\$36,000.00	\$0.00	\$0.00	\$0.00	\$0.00	\$36,000.00
<b>37000</b>	<b>SERVICIOS DE TRASLADO Y VIATICOS</b>	<b>\$242,480.00</b>	<b>12,000.00</b>	<b>\$254,480.00</b>	<b>\$36,089.69</b>	<b>\$36,089.69</b>	<b>\$36,089.69</b>	<b>\$36,089.69</b>	<b>\$218,390.31</b>
37100	PASAJES AÉREOS	\$56,000.00	0.00	\$56,000.00	\$7,780.35	\$7,780.35	\$7,780.35	\$7,780.35	\$48,219.65
37101	PASAJES AÉREOS	\$56,000.00	0.00	\$56,000.00	\$7,780.35	\$7,780.35	\$7,780.35	\$7,780.35	\$48,219.65
37200	PASAJES TERRESTRES	\$22,400.00	0.00	\$22,400.00	\$2,606.90	\$2,606.90	\$2,606.90	\$2,606.90	\$19,793.10
37201	PASAJES TERRESTRES	\$22,400.00	0.00	\$22,400.00	\$2,606.90	\$2,606.90	\$2,606.90	\$2,606.90	\$19,793.10
37500	VIÁTICOS EN EL PAÍS	\$146,200.00	0.00	\$146,200.00	\$17,961.93	\$17,961.93	\$17,961.93	\$17,961.93	\$128,238.07
37501	VIÁTICOS EN EL PAÍS	\$53,200.00	0.00	\$53,200.00	\$3,900.00	\$3,900.00	\$3,900.00	\$3,900.00	\$49,300.00
37502	HOSPEDAJE EN EL PAÍS	\$93,000.00	0.00	\$93,000.00	\$14,061.93	\$14,061.93	\$14,061.93	\$14,061.93	\$78,938.07
37600	VIÁTICOS EN EL EXTRANJERO	\$6,600.00	0.00	\$6,600.00	\$0.00	\$0.00	\$0.00	\$0.00	\$6,600.00
37601	VIÁTICOS EN EL EXTRANJERO	\$6,600.00	0.00	\$6,600.00	\$0.00	\$0.00	\$0.00	\$0.00	\$6,600.00
37900	OTROS SERVICIOS DE TRASLADO Y HOSPEDAJE	\$11,280.00	12,000.00	\$23,280.00	\$7,740.51	\$7,740.51	\$7,740.51	\$7,740.51	\$15,539.49
37902	PEAJES	\$11,280.00	12,000.00	\$23,280.00	\$7,740.51	\$7,740.51	\$7,740.51	\$7,740.51	\$15,539.49
<b>38000</b>	<b>SERVICIOS OFICIALES</b>	<b>\$39,005.00</b>	<b>62,000.00</b>	<b>\$101,005.00</b>	<b>\$7,136.26</b>	<b>\$7,136.26</b>	<b>\$7,136.26</b>	<b>\$7,136.26</b>	<b>\$93,868.74</b>
38200	GASTOS DE ORDEN SOCIAL Y CULTURAL	\$10,455.00	0.00	\$10,455.00	\$0.00	\$0.00	\$0.00	\$0.00	\$10,455.00
38201	GASTOS DE ORDEN SOCIAL Y CULTURAL	\$10,455.00	0.00	\$10,455.00	\$0.00	\$0.00	\$0.00	\$0.00	\$10,455.00
38300	CONGRESOS Y CONVENCIONES	\$8,550.00	50,000.00	\$58,550.00	\$0.00	\$0.00	\$0.00	\$0.00	\$58,550.00
38301	CONGRESOS Y CONVENCIONES	\$8,550.00	50,000.00	\$58,550.00	\$0.00	\$0.00	\$0.00	\$0.00	\$58,550.00
38500	GASTOS DE REPRESENTACIÓN	\$20,000.00	12,000.00	\$32,000.00	\$7,136.26	\$7,136.26	\$7,136.26	\$7,136.26	\$24,863.74
38501	REUNIONES DE TRABAJO	\$17,000.00	12,000.00	\$29,000.00	\$7,136.26	\$7,136.26	\$7,136.26	\$7,136.26	\$21,863.74
38503	GASTOS DE REPRESENTACIÓN	\$3,000.00	0.00	\$3,000.00	\$0.00	\$0.00	\$0.00	\$0.00	\$3,000.00
<b>39000</b>	<b>OTROS SERVICIOS GENERALES</b>	<b>\$665,500.00</b>	<b>225,000.00</b>	<b>\$890,500.00</b>	<b>\$373,585.14</b>	<b>\$373,585.14</b>	<b>\$373,585.14</b>	<b>\$373,585.14</b>	<b>\$516,914.86</b>
39200	IMPUESTOS Y DERECHOS	\$658,500.00	15,000.00	\$673,500.00	\$371,815.00	\$371,815.00	\$371,815.00	\$371,815.00	\$301,685.00
39201	IMPUESTOS Y DERECHOS	\$658,500.00	15,000.00	\$673,500.00	\$371,815.00	\$371,815.00	\$371,815.00	\$371,815.00	\$301,685.00
39300	IMPUESTOS Y DERECHOS DE IMPORTACION	\$0.00	210,000.00	\$210,000.00	\$0.00	\$0.00	\$0.00	\$0.00	\$210,000.00
39301	IMPUESTOS Y DERECHOS DE IMPORTACION	\$0.00	210,000.00	\$210,000.00	\$0.00	\$0.00	\$0.00	\$0.00	\$210,000.00
39900	OTROS SERVICIOS GENERALES	\$7,000.00	0.00	\$7,000.00	\$1,770.14	\$1,770.14	\$1,770.14	\$1,770.14	\$5,229.86
39904	OTROS SERVICIOS GENERALES	\$7,000.00	0.00	\$7,000.00	\$1,770.14	\$1,770.14	\$1,770.14	\$1,770.14	\$5,229.86
<b>5000</b>	<b>BIENES MUEBLES, INMUEBLES E INTANGIBLES</b>	<b>\$1,675,000.00</b>	<b>1,675,117.00</b>	<b>\$3,350,117.00</b>	<b>\$2,173,147.62</b>	<b>\$2,173,147.62</b>	<b>\$2,173,147.62</b>	<b>\$2,173,147.62</b>	<b>\$1,176,969.38</b>
<b>51000</b>	<b>MOBILIARIO Y EQUIPO DE ADMINISTRACION</b>	<b>\$75,000.00</b>	<b>60,000.00</b>	<b>\$135,000.00</b>	<b>\$0.00</b>	<b>\$0.00</b>	<b>\$0.00</b>	<b>\$0.00</b>	<b>\$135,000.00</b>
<b>51500</b>	<b>EQUIPOS DE COMPUTO Y TECNOLOGIAS DE LA INFORMA</b>	<b>\$75,000.00</b>	<b>60,000.00</b>	<b>\$135,000.00</b>	<b>\$0.00</b>	<b>\$0.00</b>	<b>\$0.00</b>	<b>\$0.00</b>	<b>\$135,000.00</b>
51501	EQUIPOS DE COMPUTO Y TECNOLOGIAS DE LA INFORMA	\$75,000.00	60,000.00	\$135,000.00	\$0.00	\$0.00	\$0.00	\$0.00	\$135,000.00

PRESUPUESTO DE EGRESOS POR PROGRAMA Y PARTIDA AL 30 DE SEPTIEMBRE 2022.

Unidad Administrativa		Aprobado	Ampliaciones (Reducciones)	Modificado	Comprometido	Devengado	Ejercido	Pagado	Subejercicio
Objeto del Gasto									
52000	MOBILIARIO Y EQUIPO EDUCACIONAL Y RECREATIVO	\$0.00	15,117.00	\$15,117.00	\$13,770.00	\$13,770.00	\$13,770.00	\$13,770.00	\$1,347.00
52100	EQUIPOS Y APARATOS AUDIOVISUALES	\$0.00	15,117.00	\$15,117.00	\$13,770.00	\$13,770.00	\$13,770.00	\$13,770.00	\$1,347.00
52101	EQUIPOS Y APARATOS AUDIOVISUALES	\$0.00	15,117.00	\$15,117.00	\$13,770.00	\$13,770.00	\$13,770.00	\$13,770.00	\$1,347.00
54000	VEHICULOS Y EQUIPO DE TRANSPORTE	\$1,600,000.00	930,000.00	\$2,530,000.00	\$1,625,366.95	\$1,625,366.95	\$1,625,366.95	\$1,625,366.95	\$904,633.05
54100	VEHICULOS Y EQUIPO DE TRANSPORTE	\$1,600,000.00	930,000.00	\$2,530,000.00	\$1,625,366.95	\$1,625,366.95	\$1,625,366.95	\$1,625,366.95	\$904,633.05
54101	VEHICULOS Y EQUIPO TERRESTRE	\$1,600,000.00	930,000.00	\$2,530,000.00	\$1,625,366.95	\$1,625,366.95	\$1,625,366.95	\$1,625,366.95	\$904,633.05
56000	MAQUINARIA, OTROS EQUIPOS Y HERRAMIENTAS	\$0.00	670,000.00	\$670,000.00	\$534,010.67	\$534,010.67	\$534,010.67	\$534,010.67	\$135,989.33
56400	SISTEMAS DE AIRE ACONDICIONADO, CALEFACCION	\$0.00	670,000.00	\$670,000.00	\$534,010.67	\$534,010.67	\$534,010.67	\$534,010.67	\$135,989.33
56401	SISTEMAS DE AIRE ACONDICIONADO, CALEFACCION	\$0.00	670,000.00	\$670,000.00	\$534,010.67	\$534,010.67	\$534,010.67	\$534,010.67	\$135,989.33
60000	INVERSION PUBLICA	\$1,600,000.00	0.00	\$1,600,000.00	\$0.00	\$0.00	\$0.00	\$0.00	\$1,600,000.00
61000	OBRA PUBLICA EN BIENES DE DOMINIO PUBLICO	\$1,600,000.00	0.00	\$1,600,000.00	\$0.00	\$0.00	\$0.00	\$0.00	\$1,600,000.00
61500	CONSTRUCCION DE VIAS DE COMUNICACIÓN	\$1,600,000.00	0.00	\$1,600,000.00	\$0.00	\$0.00	\$0.00	\$0.00	\$1,600,000.00
61501	CONSTRUCCION DE VIAS DE COMUNICACIÓN EN BIENES I	\$1,600,000.00	0.00	\$1,600,000.00	\$0.00	\$0.00	\$0.00	\$0.00	\$1,600,000.00
61600	OTRAS CONSTRUCCIONES DE INGENIERIA CIVIL U OBRA I	\$0.00	0.00	\$0.00	\$0.00	\$0.00	\$0.00	\$0.00	\$0.00
61601	OTRAS CONSTRUCCIONES DE INGENIERIA CIVIL U OBRA I	\$0.00	0.00	\$0.00	\$0.00	\$0.00	\$0.00	\$0.00	\$0.00
	<b>DIRECCIÓN GENERAL</b>	<b>\$13,118,466.90</b>	<b>3,007,743.00</b>	<b>\$16,126,209.90</b>	<b>\$8,840,135.30</b>	<b>\$8,532,862.65</b>	<b>\$8,532,862.65</b>	<b>\$8,532,862.65</b>	<b>\$7,593,347.25</b>
	<b>38110 COORDINACION ADMINISTRATIVA</b>								
10000	SERVICIOS PERSONALES	\$1,144,377.27	-\$231,586.00	\$912,791.27	\$846,627.27	\$560,936.14	\$560,936.14	\$560,936.14	\$351,855.13
11000	REMUNERACIONES AL PERSONAL DE CARÁCTER PERMAI	\$199,522.89	\$0.00	\$199,522.89	\$199,522.89	\$144,089.04	\$144,089.04	\$144,089.04	\$55,433.85
11300	SUELDOS BASE AL PERSONAL PERMANENTE	\$199,522.89	\$0.00	\$199,522.89	\$199,522.89	\$144,089.04	\$144,089.04	\$144,089.04	\$55,433.85
11301	SUELDO TABULAR PERSONAL PERMANENTE	\$199,522.89	\$0.00	\$199,522.89	\$199,522.89	\$144,089.04	\$144,089.04	\$144,089.04	\$55,433.85
12000	REMUNERACIONES AL PERSONAL DE CARÁCTER TRANSI	\$8,000.00	-\$8,000.00	\$0.00	\$0.00	\$0.00	\$0.00	\$0.00	\$0.00
12300	RETRIBUCIONES POR SERVICIOS DE CARÁCTER SOCIAL	\$8,000.00	-\$8,000.00	\$0.00	\$0.00	\$0.00	\$0.00	\$0.00	\$0.00
12301	SERVICIO SOCIAL A ESTUDIANTES Y PROFESIONISTAS	\$8,000.00	-\$8,000.00	\$0.00	\$0.00	\$0.00	\$0.00	\$0.00	\$0.00
13000	REMUNERACIONES ADICIONALES Y ESPECIALES	\$663,618.49	-\$31,103.00	\$632,515.49	\$569,248.49	\$360,674.82	\$360,674.82	\$360,674.82	\$271,840.67
13100	PRIMAS POR AÑOS EFECTIVAMENTE PRESTADOS	\$94,370.00	-\$31,103.00	\$63,267.00	\$0.00	\$0.00	\$0.00	\$0.00	\$63,267.00
13102	PRIMA DE ANTIGÜEDAD	\$94,370.00	-\$31,103.00	\$63,267.00	\$0.00	\$0.00	\$0.00	\$0.00	\$63,267.00
13200	PRIMAS DE VACACIONES, DOMINICAL Y GRATIFICACIÓN D	\$111,829.37	\$0.00	\$111,829.37	\$111,829.37	\$18,864.65	\$18,864.65	\$18,864.65	\$92,964.72
13202	PRIMA VACACIONAL	\$37,729.30	0.00	\$37,729.30	\$37,729.30	\$18,864.65	\$18,864.65	\$18,864.65	\$18,864.65
13203	GRATIFICACIÓN DE FIN DE AÑO	\$74,100.07	0.00	\$74,100.07	\$74,100.07	\$0.00	\$0.00	\$0.00	\$74,100.07
13400	COMPENSACIONES	\$457,419.12	0.00	\$457,419.12	\$457,419.12	\$341,810.17	\$341,810.17	\$341,810.17	\$115,608.95
13401	COMPENSACIONES	\$457,419.12	0.00	\$457,419.12	\$457,419.12	\$341,810.17	\$341,810.17	\$341,810.17	\$115,608.95
14000	SEGURIDAD SOCIAL	\$57,889.60	0.00	\$57,889.60	\$57,889.60	\$41,690.94	\$41,690.94	\$41,690.94	\$16,198.66
14100	APORTACIONES DE SEGURIDAD SOCIAL	\$57,889.60	0.00	\$57,889.60	\$57,889.60	\$41,690.94	\$41,690.94	\$41,690.94	\$16,198.66
14101	APORTACIONES PATRONALES DE SERVICIO MÉDICO	\$57,889.60	\$0.00	\$57,889.60	\$57,889.60	\$41,690.94	\$41,690.94	\$41,690.94	\$16,198.66
15000	OTRAS PRESTACIONES SOCIALES Y ECONÓMICAS	\$174,238.29	-\$154,272.00	\$19,966.29	\$19,966.29	\$14,481.34	\$14,481.34	\$14,481.34	\$5,484.95
15200	INDEMNIZACIONES	\$138,272.00	-\$138,272.00	\$0.00	\$0.00	\$0.00	\$0.00	\$0.00	\$0.00
15201	INDEMNIZACIONES	\$138,272.00	-\$138,272.00	\$0.00	\$0.00	\$0.00	\$0.00	\$0.00	\$0.00
15400	PRESTACIONES CONTRACTUALES	\$19,966.29	\$0.00	\$19,966.29	\$19,966.29	\$14,481.34	\$14,481.34	\$14,481.34	\$5,484.95

PRESUPUESTO DE EGRESOS POR PROGRAMA Y PARTIDA AL 30 DE SEPTIEMBRE 2022.

Unidad Administrativa	Objeto del Gasto	Aprobado	Ampliaciones (Reducciones)	Modificado	Comprometido	Devengado	Ejercido	Pagado	Subejercicio
15401	CANASTA BÁSICA	\$13,232.64	\$0.00	\$13,232.64	\$13,232.64	\$9,597.22	\$9,597.22	\$9,597.22	\$3,635.42
15402	BONO DE TRANSPORTE	\$6,733.65	\$0.00	\$6,733.65	\$6,733.65	\$4,884.12	\$4,884.12	\$4,884.12	\$1,849.53
15500	APOYOS A LA CAPACITACIÓN DE LOS SERVIDORES PÚBLI	\$16,000.00	-\$16,000.00	\$0.00	\$0.00	\$0.00	\$0.00	\$0.00	\$0.00
15501	INSCRIPCIÓN EN CURSOS PARA EL PERSONAL	\$16,000.00	-\$16,000.00	\$0.00	\$0.00	\$0.00	\$0.00	\$0.00	\$0.00
<b>16000</b>	<b>PREVISIONES</b>	<b>\$41,108.00</b>	<b>-\$38,211.00</b>	<b>\$2,897.00</b>	<b>\$0.00</b>	<b>\$0.00</b>	<b>\$0.00</b>	<b>\$0.00</b>	<b>\$2,897.00</b>
16100	PREVISIONES DE CARÁCTER LABORAL, ECONÓMICA Y DE	\$41,108.00	-\$38,211.00	\$2,897.00	\$0.00	\$0.00	\$0.00	\$0.00	\$2,897.00
16102	RESERVA PARA AJUSTES DE PERSONAL	\$41,108.00	-\$38,211.00	\$2,897.00	\$0.00	\$0.00	\$0.00	\$0.00	\$2,897.00
<b>20000</b>	<b>MATERIALES Y SUMINISTROS</b>	<b>\$135,577.20</b>	<b>0.00</b>	<b>\$135,577.20</b>	<b>\$45,131.35</b>	<b>\$45,131.35</b>	<b>\$45,131.35</b>	<b>\$45,131.35</b>	<b>\$90,445.85</b>
<b>21000</b>	<b>MATERIALES DE ADMINISTRACIÓN, EMISIÓN DE DOCUEM</b>	<b>\$53,447.20</b>	<b>0.00</b>	<b>\$53,447.20</b>	<b>\$12,317.78</b>	<b>\$12,317.78</b>	<b>\$12,317.78</b>	<b>\$12,317.78</b>	<b>\$41,129.42</b>
21100	MATERIALES, ÚTILES Y EQUIPOS MENORES DE OFICINA	\$23,604.00	0.00	\$23,604.00	\$4,464.26	\$4,464.26	\$4,464.26	\$4,464.26	\$19,139.74
21101	MATERIALES, ÚTILES Y EQUIPOS MENORES DE OFICINA	\$23,604.00	0.00	\$23,604.00	\$4,464.26	\$4,464.26	\$4,464.26	\$4,464.26	\$19,139.74
21200	MATERIALES Y ÚTILES DE IMPRESIÓN Y REPRODUCCIÓN	\$18,000.00	0.00	\$18,000.00	\$3,733.33	\$3,733.33	\$3,733.33	\$3,733.33	\$14,266.67
21201	MATERIALES Y ÚTILES DE IMPRESIÓN Y REPRODUCCIÓN	\$18,000.00	0.00	\$18,000.00	\$3,733.33	\$3,733.33	\$3,733.33	\$3,733.33	\$14,266.67
21400	MATERIALES, UTILES Y EQUIPOS MENORES DE TEC. DE L	\$0.00	0.00	\$0.00	\$0.00	\$0.00	\$0.00	\$0.00	\$0.00
21401	MATERIALES, UTILES Y EQUIPOS MENORES DE TEC. DE L	\$0.00	0.00	\$0.00	\$0.00	\$0.00	\$0.00	\$0.00	\$0.00
21600	MATERIAL DE LIMPIEZA	\$8,843.20	0.00	\$8,843.20	\$4,120.19	\$4,120.19	\$4,120.19	\$4,120.19	\$4,723.01
21601	MATERIAL DE LIMPIEZA	\$8,843.20	0.00	\$8,843.20	\$4,120.19	\$4,120.19	\$4,120.19	\$4,120.19	\$4,723.01
21700	MATERIALES Y ÚTILES DE ENSEÑANZA	\$3,000.00	0.00	\$3,000.00	\$0.00	\$0.00	\$0.00	\$0.00	\$3,000.00
21701	MATERIAL DIDÁCTICO	\$3,000.00	0.00	\$3,000.00	\$0.00	\$0.00	\$0.00	\$0.00	\$3,000.00
<b>22000</b>	<b>ALIMENTOS Y UTENSILIOS</b>	<b>\$10,800.00</b>	<b>0.00</b>	<b>\$10,800.00</b>	<b>\$2,972.46</b>	<b>\$2,972.46</b>	<b>\$2,972.46</b>	<b>\$2,972.46</b>	<b>\$7,827.54</b>
22100	PRODUCTOS ALIMENTICIOS PARA PERSONAS	\$10,800.00	0.00	\$10,800.00	\$2,972.46	\$2,972.46	\$2,972.46	\$2,972.46	\$7,827.54
22104	ALIMENTACION DE PERSONAL	\$0.00	0.00	\$0.00	\$0.00	\$0.00	\$0.00	\$0.00	\$0.00
22105	AGUA Y HIELO PARA CONSUMO HUMANO	\$10,800.00	0.00	\$10,800.00	\$2,972.46	\$2,972.46	\$2,972.46	\$2,972.46	\$7,827.54
22106	ARTÍCULOS DE CAFETERÍA	\$0.00	0.00	\$0.00	\$0.00	\$0.00	\$0.00	\$0.00	\$0.00
<b>25000</b>	<b>PRODUCTOS QUIMICOS, FARMACEUTICOS Y DE LABORAT</b>	<b>\$4,200.00</b>	<b>0.00</b>	<b>\$4,200.00</b>	<b>\$0.00</b>	<b>\$0.00</b>	<b>\$0.00</b>	<b>\$0.00</b>	<b>\$4,200.00</b>
25600	FIBRAS SINTÉTICAS, HULES, PLÁSTICOS Y DERIVADOS	\$4,200.00	0.00	\$4,200.00	\$0.00	\$0.00	\$0.00	\$0.00	\$4,200.00
25601	FIBRAS SINTÉTICAS, HULES, PLÁSTICOS Y DERIVADOS	\$4,200.00	0.00	\$4,200.00	\$0.00	\$0.00	\$0.00	\$0.00	\$4,200.00
<b>26000</b>	<b>COMBUSTIBLES, LUBRICANTES Y ADITIVOS</b>	<b>\$38,700.00</b>	<b>0.00</b>	<b>\$38,700.00</b>	<b>\$19,696.68</b>	<b>\$19,696.68</b>	<b>\$19,696.68</b>	<b>\$19,696.68</b>	<b>\$19,003.32</b>
26100	COMBUSTIBLES, LUBRICANTES Y ADITIVOS	\$38,700.00	0.00	\$38,700.00	\$19,696.68	\$19,696.68	\$19,696.68	\$19,696.68	\$19,003.32
26101	COMBUSTIBLES	\$38,700.00	0.00	\$38,700.00	\$19,696.68	\$19,696.68	\$19,696.68	\$19,696.68	\$19,003.32
<b>27000</b>	<b>VESTUARIO, BLANCOS, PRENDAS DE PROTECCIÓN Y ART</b>	<b>\$22,830.00</b>	<b>0.00</b>	<b>\$22,830.00</b>	<b>\$7,350.00</b>	<b>\$7,350.00</b>	<b>\$7,350.00</b>	<b>\$7,350.00</b>	<b>\$15,480.00</b>
27100	VESTUARIO Y UNIFORMES	\$22,830.00	0.00	\$22,830.00	\$7,350.00	\$7,350.00	\$7,350.00	\$7,350.00	\$15,480.00
27101	VESTUARIO Y UNIFORMES	\$22,830.00	0.00	\$22,830.00	\$7,350.00	\$7,350.00	\$7,350.00	\$7,350.00	\$15,480.00
<b>29000</b>	<b>HERRAMIENTAS, REFACCIONES Y ACCESORIOS MENORE</b>	<b>\$5,600.00</b>	<b>0.00</b>	<b>\$5,600.00</b>	<b>\$2,794.43</b>	<b>\$2,794.43</b>	<b>\$2,794.43</b>	<b>\$2,794.43</b>	<b>\$2,805.57</b>
29400	REFACCIONES Y ACCESORIOS MENORES DE EQUIPO DE	\$5,600.00	0.00	\$5,600.00	\$2,794.43	\$2,794.43	\$2,794.43	\$2,794.43	\$2,805.57
29401	REFACCIONES Y ACCESORIOS MENORES DE EQ. DE CÓM	\$5,600.00	0.00	\$5,600.00	\$2,794.43	\$2,794.43	\$2,794.43	\$2,794.43	\$2,805.57
<b>30000</b>	<b>SERVICIOS GENERALES</b>	<b>\$1,450,729.00</b>	<b>33,500.00</b>	<b>\$1,484,229.00</b>	<b>\$641,013.00</b>	<b>\$641,013.00</b>	<b>\$641,013.00</b>	<b>\$605,195.00</b>	<b>\$843,216.00</b>
<b>31000</b>	<b>SERVICIOS BÁSICOS</b>	<b>\$350,520.00</b>	<b>0.00</b>	<b>\$350,520.00</b>	<b>\$165,558.85</b>	<b>\$165,558.85</b>	<b>\$165,558.85</b>	<b>\$165,558.85</b>	<b>\$184,961.15</b>

PRESUPUESTO DE EGRESOS POR PROGRAMA Y PARTIDA AL 30 DE SEPTIEMBRE 2022.

Unidad Administrativa	Objeto del Gasto	Aprobado	Ampliaciones (Reducciones)	Modificado	Comprometido	Devengado	Ejercido	Pagado	Subejercicio
31100	ENERGÍA ELÉCTRICA	\$192,000.00	0.00	\$192,000.00	\$104,219.14	\$104,219.14	\$104,219.14	\$104,219.14	\$87,780.86
31101	SERVICIO DE ENERGÍA ELÉCTRICA	\$192,000.00	0.00	\$192,000.00	\$104,219.14	\$104,219.14	\$104,219.14	\$104,219.14	\$87,780.86
31300	AGUA	\$31,200.00	0.00	\$31,200.00	\$9,461.12	\$9,461.12	\$9,461.12	\$9,461.12	\$21,738.88
31301	SERVICIO DE AGUA POTABLE	\$31,200.00	0.00	\$31,200.00	\$9,461.12	\$9,461.12	\$9,461.12	\$9,461.12	\$21,738.88
31400	TELEFONÍA TRADICIONAL	\$33,720.00	0.00	\$33,720.00	\$19,195.90	\$19,195.90	\$19,195.90	\$19,195.90	\$14,524.10
31401	SERVICIO TELEFÓNICO TRADICIONAL	\$33,720.00	0.00	\$33,720.00	\$19,195.90	\$19,195.90	\$19,195.90	\$19,195.90	\$14,524.10
31500	TELEFONÍA CELULAR	\$60,000.00	0.00	\$60,000.00	\$17,782.75	\$17,782.75	\$17,782.75	\$17,782.75	\$42,217.25
31501	SERVICIOS DE TELEFONÍA CELULAR	\$60,000.00	0.00	\$60,000.00	\$17,782.75	\$17,782.75	\$17,782.75	\$17,782.75	\$42,217.25
31700	SERVICIOS DE ACCESO DE INTERNET, REDES Y PROCESAM	\$33,600.00	0.00	\$33,600.00	\$14,899.94	\$14,899.94	\$14,899.94	\$14,899.94	\$18,700.06
31701	SERVICIO DE ACCESO A INTERNET, REDES Y PROCESAMI	\$33,600.00	0.00	\$33,600.00	\$14,899.94	\$14,899.94	\$14,899.94	\$14,899.94	\$18,700.06
31900	SERVICIOS INTEGRALES Y OTROS SERVICIOS	\$0.00	0.00	\$0.00	\$0.00	\$0.00	\$0.00	\$0.00	\$0.00
31901	SERVICIOS INTEGRALES Y OTROS SERVICIOS	\$0.00	0.00	\$0.00	\$0.00	\$0.00	\$0.00	\$0.00	\$0.00
<b>32000</b>	<b>SERVICIOS DE ARRENDAMIENTO</b>	<b>\$100,000.00</b>	<b>0.00</b>	<b>\$100,000.00</b>	<b>\$15,360.00</b>	<b>\$15,360.00</b>	<b>\$15,360.00</b>	<b>\$15,360.00</b>	<b>\$84,640.00</b>
32300	ARRENDAMIENTO DE MOBILIARIO Y EQ. DE ADMIN. EDUC/	\$54,000.00	0.00	\$54,000.00	\$0.00	\$0.00	\$0.00	\$0.00	\$54,000.00
32301	ARRENDAMIENTO DE MOBILIARIO Y EQ. DE ADMIN. EDUC/	\$54,000.00	0.00	\$54,000.00	\$0.00	\$0.00	\$0.00	\$0.00	\$54,000.00
32700	ARRENDAMIENTO DE ACTIVOS INTANGIBLES	\$46,000.00	0.00	\$46,000.00	\$15,360.00	\$15,360.00	\$15,360.00	\$15,360.00	\$30,640.00
32701	ARRENDAMIENTO DE ACTIVOS INTANGIBLES	\$46,000.00	0.00	\$46,000.00	\$15,360.00	\$15,360.00	\$15,360.00	\$15,360.00	\$30,640.00
<b>33000</b>	<b>SERVICIOS PROFESIONALES, CIENTIFICOS, TECNICOS Y C</b>	<b>\$646,270.00</b>	<b>0.00</b>	<b>\$646,270.00</b>	<b>\$261,434.34</b>	<b>\$261,434.34</b>	<b>\$261,434.34</b>	<b>\$261,434.34</b>	<b>\$384,835.66</b>
33100	SERVICIOS LEGALES, DE CONTABILIDAD, AUDITORÍA Y RE	\$567,250.00	0.00	\$567,250.00	\$228,920.00	\$228,920.00	\$228,920.00	\$228,920.00	\$338,330.00
33101	SERVICIOS LEGALES Y ASESORIAS EN MATERIA JURÍDICA	\$317,250.00	0.00	\$317,250.00	\$228,920.00	\$228,920.00	\$228,920.00	\$228,920.00	\$88,330.00
33102	HONORARIOS POR SERVICIOS DE AUDITORÍAS	\$250,000.00	0.00	\$250,000.00	\$0.00	\$0.00	\$0.00	\$0.00	\$250,000.00
33300	SERVICIOS DE CONSULTORÍA ADMINISTRATIVA, PROCES/	\$35,000.00	0.00	\$35,000.00	\$0.00	\$0.00	\$0.00	\$0.00	\$35,000.00
33302	SERVICIOS DE CONSULTORIA EN TECNOLOGIAS DE LA IN	\$35,000.00	0.00	\$35,000.00	\$0.00	\$0.00	\$0.00	\$0.00	\$35,000.00
33400	SERVICIOS DE CAPACITACIÓN	\$11,500.00	0.00	\$11,500.00	\$0.00	\$0.00	\$0.00	\$0.00	\$11,500.00
33401	SERVICIOS DE CAPACITACIÓN	\$11,500.00	0.00	\$11,500.00	\$0.00	\$0.00	\$0.00	\$0.00	\$11,500.00
33600	SERVICIOS DE APOYO ADMINISTRATIVO, TRADUCCIÓN, F/	\$32,520.00	0.00	\$32,520.00	\$32,514.34	\$32,514.34	\$32,514.34	\$32,514.34	\$5.66
33602	SERVICIOS DE IMPRESIÓN	\$32,520.00	0.00	\$32,520.00	\$32,514.34	\$32,514.34	\$32,514.34	\$32,514.34	\$5.66
<b>34000</b>	<b>SERVICIOS FINANCIEROS, BANCARIOS Y COMERCIALES</b>	<b>\$33,100.00</b>	<b>13,500.00</b>	<b>\$46,600.00</b>	<b>\$16,800.24</b>	<b>\$16,800.24</b>	<b>\$16,800.24</b>	<b>\$16,800.24</b>	<b>\$29,799.76</b>
34100	SERVICIOS FINANCIEROS Y BANCARIOS	\$27,600.00	13,500.00	\$41,100.00	\$16,800.24	\$16,800.24	\$16,800.24	\$16,800.24	\$24,299.76
34101	INTERESES, COMISIONES Y SERVICIOS BANCARIOS	\$27,600.00	13,500.00	\$41,100.00	\$16,800.24	\$16,800.24	\$16,800.24	\$16,800.24	\$24,299.76
34400	SEGUROS DE RESPONSABILIDAD PATRIMONIAL Y FIANZA	\$5,500.00	0.00	\$5,500.00	\$0.00	\$0.00	\$0.00	\$0.00	\$5,500.00
34401	SEGURO DE BIENES PATRIMONIALES	\$5,500.00	0.00	\$5,500.00	\$0.00	\$0.00	\$0.00	\$0.00	\$5,500.00
<b>35000</b>	<b>SERVICIOS DE INSTALACIÓN, REPARACIÓN, MANTENIMIE</b>	<b>\$104,046.00</b>	<b>0.00</b>	<b>\$104,046.00</b>	<b>\$73,825.93</b>	<b>\$73,825.93</b>	<b>\$73,825.93</b>	<b>\$73,825.93</b>	<b>\$30,220.07</b>
35300	INSTALACIÓN, REPARACIÓN Y MANTENIMIENTO DE EQUIP	\$8,770.00	0.00	\$8,770.00	\$925.93	\$925.93	\$925.93	\$925.93	\$7,844.07
35301	INSTALACIÓN, REPARACIÓN Y MANTENIMIENTO DE EQUIP	\$8,770.00	0.00	\$8,770.00	\$925.93	\$925.93	\$925.93	\$925.93	\$7,844.07
35500	REPARACIÓN Y MANTENIMIENTO DE EQUIPO DE TRANSP/	\$34,076.00	0.00	\$34,076.00	\$28,200.00	\$28,200.00	\$28,200.00	\$28,200.00	\$5,876.00
35501	REPARACIÓN Y MANTENIMIENTO DE EQUIPO DE TRANSP/	\$34,076.00	0.00	\$34,076.00	\$28,200.00	\$28,200.00	\$28,200.00	\$28,200.00	\$5,876.00
35800	SERVICIOS DE LIMPIEZA Y MANEJO DE DESECHOS	\$54,000.00	0.00	\$54,000.00	\$39,000.00	\$39,000.00	\$39,000.00	\$39,000.00	\$15,000.00
35801	SERVICIOS DE LIMPIEZA	\$54,000.00	0.00	\$54,000.00	\$39,000.00	\$39,000.00	\$39,000.00	\$39,000.00	\$15,000.00

PRESUPUESTO DE EGRESOS POR PROGRAMA Y PARTIDA AL 30 DE SEPTIEMBRE 2022.

Unidad Administrativa		Aprobado	Ampliaciones (Reducciones)	Modificado	Comprometido	Devengado	Ejercido	Pagado	Subejercicio
Objeto del Gasto									
35900	SERVICIOS DE JARDINERÍA Y FUMIGACIÓN	\$7,200.00	0.00	\$7,200.00	\$5,700.00	\$5,700.00	\$5,700.00	\$5,700.00	\$1,500.00
35902	SERVICIOS DE FUMIGACIÓN	\$7,200.00	0.00	\$7,200.00	\$5,700.00	\$5,700.00	\$5,700.00	\$5,700.00	\$1,500.00
<b>37000</b>	<b>SERVICIOS DE TRASLADO Y VIATICOS</b>	<b>\$29,902.00</b>	<b>0.00</b>	<b>\$29,902.00</b>	<b>\$2,647.23</b>	<b>\$2,647.23</b>	<b>\$2,647.23</b>	<b>\$2,647.23</b>	<b>\$27,254.77</b>
37100	PASAJES AÉREOS	\$0.00	0.00	\$0.00	\$0.00	\$0.00	\$0.00	\$0.00	\$0.00
37101	PASAJES AÉREOS	\$0.00	0.00	\$0.00	\$0.00	\$0.00	\$0.00	\$0.00	\$0.00
37200	PASAJES TERRESTRES	\$7,200.00	0.00	\$7,200.00	\$0.00	\$0.00	\$0.00	\$0.00	\$7,200.00
37201	PASAJES TERRESTRES	\$7,200.00	0.00	\$7,200.00	\$0.00	\$0.00	\$0.00	\$0.00	\$7,200.00
37500	VIÁTICOS EN EL PAÍS	\$13,692.00	0.00	\$13,692.00	\$230.00	\$230.00	\$230.00	\$230.00	\$13,462.00
37501	VIÁTICOS EN EL PAÍS	\$10,120.00	0.00	\$10,120.00	\$230.00	\$230.00	\$230.00	\$230.00	\$9,890.00
37502	HOSPEDAJE EN EL PAÍS	\$3,572.00	0.00	\$3,572.00	\$0.00	\$0.00	\$0.00	\$0.00	\$3,572.00
37900	OTROS SERVICIOS DE TRASLADO Y HOSPEDAJE	\$9,010.00	0.00	\$9,010.00	\$2,417.23	\$2,417.23	\$2,417.23	\$2,417.23	\$6,592.77
37902	PEAJES	\$9,010.00	0.00	\$9,010.00	\$2,417.23	\$2,417.23	\$2,417.23	\$2,417.23	\$6,592.77
<b>39000</b>	<b>OTROS SERVICIOS GENERALES</b>	<b>\$186,891.00</b>	<b>20,000.00</b>	<b>\$206,891.00</b>	<b>\$105,386.41</b>	<b>\$105,386.41</b>	<b>\$105,386.41</b>	<b>\$69,568.41</b>	<b>\$101,504.59</b>
39200	IMPUESTOS Y DERECHOS	\$4,000.00	0.00	\$4,000.00	\$0.00	\$0.00	\$0.00	\$0.00	\$4,000.00
39201	IMPUESTOS Y DERECHOS	\$4,000.00	0.00	\$4,000.00	\$0.00	\$0.00	\$0.00	\$0.00	\$4,000.00
39800	IMPUESTO SOBRE NÓMINAS Y OTROS QUE SE DERIVEN C	\$175,020.00	20,000.00	\$195,020.00	\$104,810.00	\$104,810.00	\$104,810.00	\$68,992.00	\$90,210.00
39801	IMPUESTO SOBRE REMUNERACIONES AL TRABAJO PERS	\$175,020.00	20,000.00	\$195,020.00	\$104,810.00	\$104,810.00	\$104,810.00	\$68,992.00	\$90,210.00
39900	OTROS SERVICIOS GENERALES	\$7,871.00	0.00	\$7,871.00	\$576.41	\$576.41	\$576.41	\$576.41	\$7,294.59
39904	OTROS SERVICIOS GENERALES	\$7,871.00	0.00	\$7,871.00	\$576.41	\$576.41	\$576.41	\$576.41	\$7,294.59
<b>50000</b>	<b>BIENES MUEBLES, INMUEBLES E INTANGIBLES</b>	<b>\$0.00</b>	<b>\$15,000.00</b>	<b>\$15,000.00</b>	<b>\$0.00</b>	<b>\$0.00</b>	<b>\$0.00</b>	<b>\$0.00</b>	<b>\$15,000.00</b>
<b>59000</b>	<b>ACTIVOS INTANGIBLES</b>	<b>\$0.00</b>	<b>\$15,000.00</b>	<b>\$15,000.00</b>	<b>\$0.00</b>	<b>\$0.00</b>	<b>\$0.00</b>	<b>\$0.00</b>	<b>\$15,000.00</b>
59100	SOFTWARE	\$0.00	\$15,000.00	\$15,000.00	\$0.00	\$0.00	\$0.00	\$0.00	\$15,000.00
59101	SOFTWARE	\$0.00	\$15,000.00	\$15,000.00	\$0.00	\$0.00	\$0.00	\$0.00	\$15,000.00
<b>COORDINACIÓN ADMINISTRATIVA</b>		<b>\$2,730,683.47</b>	<b>-\$183,086.00</b>	<b>\$2,547,597.47</b>	<b>\$1,532,771.62</b>	<b>\$1,247,080.49</b>	<b>\$1,247,080.49</b>	<b>\$1,211,262.49</b>	<b>\$1,300,516.98</b>
<b>38120 SUBDIRECCIÓN TÉCNICA</b>									
<b>10000</b>	<b>SERVICIOS PERSONALES</b>	<b>\$2,482,770.05</b>	<b>50,000.00</b>	<b>\$2,532,770.05</b>	<b>\$2,482,770.05</b>	<b>\$1,628,468.12</b>	<b>\$1,628,468.12</b>	<b>\$1,628,468.12</b>	<b>\$904,301.93</b>
<b>11000</b>	<b>REMUNERACIONES AL PERSONAL DE CARÁCTER PERMAI</b>	<b>\$750,162.84</b>	<b>16,800.00</b>	<b>\$766,962.84</b>	<b>\$750,162.84</b>	<b>\$543,699.49</b>	<b>\$543,699.49</b>	<b>\$543,699.49</b>	<b>\$223,263.35</b>
11300	SUELDOS BASE AL PERSONAL PERMANENTE	\$750,162.84	16,800.00	\$766,962.84	\$750,162.84	\$543,699.49	\$543,699.49	\$543,699.49	\$223,263.35
11301	SUELDO TABULAR PERSONAL PERMANENTE	\$750,162.84	16,800.00	\$766,962.84	\$750,162.84	\$543,699.49	\$543,699.49	\$543,699.49	\$223,263.35
<b>13000</b>	<b>REMUNERACIONES ADICIONALES Y ESPECIALES</b>	<b>\$1,425,457.21</b>	<b>31,150.00</b>	<b>\$1,456,607.21</b>	<b>\$1,425,457.21</b>	<b>\$863,060.10</b>	<b>\$863,060.10</b>	<b>\$863,060.10</b>	<b>\$593,547.11</b>
13200	PRIMAS DE VACACIONES, DOMINICAL Y GRATIFICACIÓN D	\$347,469.13	17,350.00	\$364,819.13	\$347,469.13	\$56,844.84	\$56,844.84	\$56,844.84	\$307,974.29
13202	PRIMA VACACIONAL	\$122,265.68	0.00	\$122,265.68	\$122,265.68	\$56,844.84	\$56,844.84	\$56,844.84	\$65,420.84
13203	GRATIFICACIÓN DE FIN DE AÑO	\$225,203.45	17,350.00	\$242,553.45	\$225,203.45	\$0.00	\$0.00	\$0.00	\$242,553.45
13400	COMPENSACIONES	\$1,077,988.08	13,800.00	\$1,091,788.08	\$1,077,988.08	\$806,215.26	\$806,215.26	\$806,215.26	\$285,572.82
13401	COMPENSACIONES	\$1,077,988.08	13,800.00	\$1,091,788.08	\$1,077,988.08	\$806,215.26	\$806,215.26	\$806,215.26	\$285,572.82
<b>14000</b>	<b>SEGURIDAD SOCIAL</b>	<b>\$231,549.10</b>	<b>0.00</b>	<b>\$231,549.10</b>	<b>\$231,549.10</b>	<b>\$166,763.76</b>	<b>\$166,763.76</b>	<b>\$166,763.76</b>	<b>\$64,785.34</b>
14100	APORTACIONES DE SEGURIDAD SOCIAL	\$231,549.10	0.00	\$231,549.10	\$231,549.10	\$166,763.76	\$166,763.76	\$166,763.76	\$64,785.34
14101	APORTACIONES PATRONALES DE SERVICIO MÉDICO	\$231,549.10	0.00	\$231,549.10	\$231,549.10	\$166,763.76	\$166,763.76	\$166,763.76	\$64,785.34



PRESUPUESTO DE EGRESOS POR PROGRAMA Y PARTIDA AL 30 DE SEPTIEMBRE 2022.

Unidad Administrativa	Aprobado	Ampliaciones (Reducciones)	Modificado	Comprometido	Devengado	Ejercido	Pagado	Subejercicio
Objeto del Gasto								
<b>15000</b> OTRAS PRESTACIONES SOCIALES Y ECONÓMICAS	<b>\$75,600.90</b>	<b>2,050.00</b>	<b>\$77,650.90</b>	<b>\$75,600.90</b>	<b>\$54,944.77</b>	<b>\$54,944.77</b>	<b>\$54,944.77</b>	<b>\$22,706.13</b>
15400 PRESTACIONES CONTRACTUALES	\$75,600.90	2,050.00	\$77,650.90	\$75,600.90	\$54,944.77	\$54,944.77	\$54,944.77	\$22,706.13
15401 CANASTA BÁSICA	\$50,431.10	1,400.00	\$51,831.10	\$50,431.10	\$36,651.95	\$36,651.95	\$36,651.95	\$15,179.15
15402 BONO DE TRANSPORTE	\$25,169.80	650.00	\$25,819.80	\$25,169.80	\$18,292.82	\$18,292.82	\$18,292.82	\$7,526.98
<b>20000</b> MATERIALES Y SUMINISTROS	<b>\$373,216.00</b>	<b>127,000.00</b>	<b>\$500,216.00</b>	<b>\$161,562.56</b>	<b>\$161,562.56</b>	<b>\$161,562.56</b>	<b>\$161,562.56</b>	<b>\$338,653.44</b>
<b>21000</b> MATERIALES DE ADMINISTRACIÓN, EMISIÓN DE DOCUMENTOS	<b>\$7,137.00</b>	<b>0.00</b>	<b>\$7,137.00</b>	<b>\$4,145.62</b>	<b>\$4,145.62</b>	<b>\$4,145.62</b>	<b>\$4,145.62</b>	<b>\$2,991.38</b>
21100 MATERIALES, ÚTILES Y EQUIPOS MENORES DE OFICINA	\$7,137.00	0.00	\$7,137.00	\$4,145.62	\$4,145.62	\$4,145.62	\$4,145.62	\$2,991.38
21101 MATERIALES, ÚTILES Y EQUIPOS MENORES DE OFICINA	\$7,137.00	0.00	\$7,137.00	\$4,145.62	\$4,145.62	\$4,145.62	\$4,145.62	\$2,991.38
<b>22000</b> ALIMENTOS Y UTENSILIOS	<b>\$4,725.00</b>	<b>0.00</b>	<b>\$4,725.00</b>	<b>\$2,871.51</b>	<b>\$2,871.51</b>	<b>\$2,871.51</b>	<b>\$2,871.51</b>	<b>\$1,853.49</b>
22100 PRODUCTOS ALIMENTICIOS PARA PERSONAS	\$4,725.00	0.00	\$4,725.00	\$2,871.51	\$2,871.51	\$2,871.51	\$2,871.51	\$1,853.49
22105 AGUA Y HIELO PARA CONSUMO HUMANO	\$4,725.00	0.00	\$4,725.00	\$2,871.51	\$2,871.51	\$2,871.51	\$2,871.51	\$1,853.49
<b>24000</b> MATERIALES Y ARTICULOS DE CONSTRUCCION Y DE REP	<b>\$194,840.00</b>	<b>104,000.00</b>	<b>\$298,840.00</b>	<b>\$93,714.16</b>	<b>\$93,714.16</b>	<b>\$93,714.16</b>	<b>\$93,714.16</b>	<b>\$205,125.84</b>
24100 PRODUCTOS MINERALES NO METÁLICOS	\$16,500.00	0.00	\$16,500.00	\$0.00	\$0.00	\$0.00	\$0.00	\$16,500.00
24101 PRODUCTOS MINERALES NO METÁLICOS	\$16,500.00	0.00	\$16,500.00	\$0.00	\$0.00	\$0.00	\$0.00	\$16,500.00
24200 CEMENTO Y PRODUCTOS DE CONCRETO	\$7,200.00	25,000.00	\$32,200.00	\$7,452.13	\$7,452.13	\$7,452.13	\$7,452.13	\$24,747.87
24201 CEMENTO Y PRODUCTOS DE CONCRETO	\$7,200.00	25,000.00	\$32,200.00	\$7,452.13	\$7,452.13	\$7,452.13	\$7,452.13	\$24,747.87
24300 CAL, YESO Y PRODUCTOS DE YESO	\$2,640.00	15,000.00	\$17,640.00	\$527.76	\$527.76	\$527.76	\$527.76	\$17,112.24
24301 CAL, YESO Y PRODUCTOS DE YESO	\$2,640.00	15,000.00	\$17,640.00	\$527.76	\$527.76	\$527.76	\$527.76	\$17,112.24
24400 MADERA Y PRODUCTOS DE MADERA	\$16,000.00	15,000.00	\$31,000.00	\$9,631.32	\$9,631.32	\$9,631.32	\$9,631.32	\$21,368.68
24401 MADERA Y PRODUCTOS DE MADERA	\$16,000.00	15,000.00	\$31,000.00	\$9,631.32	\$9,631.32	\$9,631.32	\$9,631.32	\$21,368.68
24500 VIDRIO Y PRODUCTOS DE VIDRIO	\$9,000.00	0.00	\$9,000.00	\$0.00	\$0.00	\$0.00	\$0.00	\$9,000.00
24501 VIDRIO Y PRODUCTOS DE VIDRIO	\$9,000.00	0.00	\$9,000.00	\$0.00	\$0.00	\$0.00	\$0.00	\$9,000.00
24600 MATERIAL ELÉCTRICO Y ELECTRÓNICO	\$10,000.00	6,000.00	\$16,000.00	\$6,772.43	\$6,772.43	\$6,772.43	\$6,772.43	\$9,227.57
24601 MATERIAL ELÉCTRICO	\$10,000.00	6,000.00	\$16,000.00	\$6,772.43	\$6,772.43	\$6,772.43	\$6,772.43	\$9,227.57
24700 ARTÍCULOS METÁLICOS PARA LA CONSTRUCCIÓN	\$33,000.00	0.00	\$33,000.00	\$11,205.18	\$11,205.18	\$11,205.18	\$11,205.18	\$21,794.82
24701 ARTÍCULOS METÁLICOS PARA LA CONSTRUCCIÓN	\$33,000.00	0.00	\$33,000.00	\$11,205.18	\$11,205.18	\$11,205.18	\$11,205.18	\$21,794.82
24900 OTROS MATERIALES Y ARTÍCULOS DE CONSTRUCCIÓN Y	\$100,500.00	43,000.00	\$143,500.00	\$58,125.34	\$58,125.34	\$58,125.34	\$58,125.34	\$85,374.66
24901 OTROS MATERIALES Y ARTÍCULOS DE CONSTRUCCIÓN Y	\$100,500.00	43,000.00	\$143,500.00	\$58,125.34	\$58,125.34	\$58,125.34	\$58,125.34	\$85,374.66
<b>25000</b> PRODUCTOS QUIMICOS, FARMACEUTICOS Y DE LABORAT	<b>\$18,000.00</b>	<b>0.00</b>	<b>\$18,000.00</b>	<b>\$1,688.88</b>	<b>\$1,688.88</b>	<b>\$1,688.88</b>	<b>\$1,688.88</b>	<b>\$16,311.12</b>
25600 FIBRAS SINTÉTICAS, HULES, PLÁSTICOS Y DERIVADOS	\$18,000.00	0.00	\$18,000.00	\$1,688.88	\$1,688.88	\$1,688.88	\$1,688.88	\$16,311.12
25601 FIBRAS SINTÉTICAS, HULES, PLÁSTICOS Y DERIVADOS	\$18,000.00	0.00	\$18,000.00	\$1,688.88	\$1,688.88	\$1,688.88	\$1,688.88	\$16,311.12
<b>26000</b> COMBUSTIBLES, LUBRICANTES Y ADITIVOS	<b>\$62,834.00</b>	<b>5,000.00</b>	<b>\$67,834.00</b>	<b>\$33,456.57</b>	<b>\$33,456.57</b>	<b>\$33,456.57</b>	<b>\$33,456.57</b>	<b>\$34,377.43</b>
26100 COMBUSTIBLES, LUBRICANTES Y ADITIVOS	\$62,834.00	5,000.00	\$67,834.00	\$33,456.57	\$33,456.57	\$33,456.57	\$33,456.57	\$34,377.43
26101 COMBUSTIBLES	\$53,000.00	0.00	\$53,000.00	\$29,852.77	\$29,852.77	\$29,852.77	\$29,852.77	\$23,147.23
26102 LUBRICANTES Y ADITIVOS	\$9,834.00	5,000.00	\$14,834.00	\$3,603.80	\$3,603.80	\$3,603.80	\$3,603.80	\$11,230.20
<b>27000</b> VESTUARIO, BLANCOS, PRENDAS DE PROTECCIÓN Y ART	<b>\$30,380.00</b>	<b>18,000.00</b>	<b>\$48,380.00</b>	<b>\$10,299.46</b>	<b>\$10,299.46</b>	<b>\$10,299.46</b>	<b>\$10,299.46</b>	<b>\$38,080.54</b>
27100 VESTUARIO Y UNIFORMES	\$15,980.00	0.00	\$15,980.00	\$1,640.99	\$1,640.99	\$1,640.99	\$1,640.99	\$14,339.01
27101 VESTUARIO Y UNIFORMES	\$15,980.00	0.00	\$15,980.00	\$1,640.99	\$1,640.99	\$1,640.99	\$1,640.99	\$14,339.01
27200 PRENDAS DE SEGURIDAD Y PROTECCIÓN PERSONAL	\$14,400.00	18,000.00	\$32,400.00	\$8,658.47	\$8,658.47	\$8,658.47	\$8,658.47	\$23,741.53
27201 ROPA DE PROTECCIÓN PERSONAL	\$14,400.00	18,000.00	\$32,400.00	\$8,658.47	\$8,658.47	\$8,658.47	\$8,658.47	\$23,741.53

PRESUPUESTO DE EGRESOS POR PROGRAMA Y PARTIDA AL 30 DE SEPTIEMBRE 2022.

Unidad Administrativa		Aprobado	Ampliaciones (Reducciones)	Modificado	Comprometido	Devengado	Ejercido	Pagado	Subejercicio
Objeto del Gasto									
<b>29000</b>	<b>HERRAMIENTAS, REFACCIONES Y ACCESORIOS MENORES</b>	<b>\$55,300.00</b>	<b>0.00</b>	<b>\$55,300.00</b>	<b>\$15,386.36</b>	<b>\$15,386.36</b>	<b>\$15,386.36</b>	<b>\$15,386.36</b>	<b>\$39,913.64</b>
29100	HERRAMIENTAS MENORES	\$37,300.00	0.00	\$37,300.00	\$10,399.32	\$10,399.32	\$10,399.32	\$10,399.32	\$26,900.68
29101	HERRAMIENTAS MENORES	\$37,300.00	0.00	\$37,300.00	\$10,399.32	\$10,399.32	\$10,399.32	\$10,399.32	\$26,900.68
29200	REFACCIONES Y ACCESORIOS MENORES DE EDIFICIOS	\$18,000.00	0.00	\$18,000.00	\$4,987.04	\$4,987.04	\$4,987.04	\$4,987.04	\$13,012.96
29201	REFACCIONES Y ACCESORIOS MENORES DE EDIFICIOS	\$18,000.00	0.00	\$18,000.00	\$4,987.04	\$4,987.04	\$4,987.04	\$4,987.04	\$13,012.96
<b>30000</b>	<b>SERVICIOS GENERALES</b>	<b>\$381,490.00</b>	<b>0.00</b>	<b>\$381,490.00</b>	<b>\$141,678.50</b>	<b>\$141,678.50</b>	<b>\$141,678.50</b>	<b>\$141,678.50</b>	<b>\$239,811.50</b>
<b>33000</b>	<b>SERVICIOS PROFESIONALES, CIENTIFICOS, TECNICOS Y C</b>	<b>\$29,000.00</b>	<b>0.00</b>	<b>\$29,000.00</b>	<b>\$11,027.20</b>	<b>\$11,027.20</b>	<b>\$11,027.20</b>	<b>\$11,027.20</b>	<b>\$17,972.80</b>
33600	SERVICIOS DE APOYO ADMINISTRATIVO, TRADUCCIÓN, F	\$29,000.00	0.00	\$29,000.00	\$11,027.20	\$11,027.20	\$11,027.20	\$11,027.20	\$17,972.80
33602	SERVICIOS DE IMPRESIÓN	\$29,000.00	0.00	\$29,000.00	\$11,027.20	\$11,027.20	\$11,027.20	\$11,027.20	\$17,972.80
<b>34000</b>	<b>SERVICIOS FINANCIEROS, BANCARIOS Y COMERCIALES</b>	<b>\$14,000.00</b>	<b>0.00</b>	<b>\$14,000.00</b>	<b>\$10,193.05</b>	<b>\$10,193.05</b>	<b>\$10,193.05</b>	<b>\$10,193.05</b>	<b>\$3,806.95</b>
34400	SEGUROS DE RESPONSABILIDAD PATRIMONIAL Y FIANZA	\$14,000.00	0.00	\$14,000.00	\$10,193.05	\$10,193.05	\$10,193.05	\$10,193.05	\$3,806.95
34401	SEGUROS DE RESPONSABILIDAD PATRIMONIAL Y FIANZA	\$14,000.00	0.00	\$14,000.00	\$10,193.05	\$10,193.05	\$10,193.05	\$10,193.05	\$3,806.95
<b>35000</b>	<b>SERVICIOS DE INSTALACIÓN, REPARACIÓN, MANTENIMIEN</b>	<b>\$299,200.00</b>	<b>0.00</b>	<b>\$299,200.00</b>	<b>\$111,900.47</b>	<b>\$111,900.47</b>	<b>\$111,900.47</b>	<b>\$111,900.47</b>	<b>\$187,299.53</b>
35100	CONSERVACIÓN Y MANTENIMIENTO MENOR DE INMUEBLE	\$219,200.00	0.00	\$219,200.00	\$37,750.00	\$37,750.00	\$37,750.00	\$37,750.00	\$181,450.00
35101	CONS.Y MNTO. MENOR DE EDIFICIOS Y LOCALES	\$219,200.00	0.00	\$219,200.00	\$37,750.00	\$37,750.00	\$37,750.00	\$37,750.00	\$181,450.00
35500	REPARACIÓN Y MANTENIMIENTO DE EQUIPO DE TRANSP	\$80,000.00	0.00	\$80,000.00	\$74,150.47	\$74,150.47	\$74,150.47	\$74,150.47	\$5,849.53
35501	REPARACIÓN Y MANTENIMIENTO DE EQUIPO DE TRANSP	\$80,000.00	0.00	\$80,000.00	\$74,150.47	\$74,150.47	\$74,150.47	\$74,150.47	\$5,849.53
<b>37000</b>	<b>SERVICIOS DE TRASLADO Y VIATICOS</b>	<b>\$17,890.00</b>	<b>0.00</b>	<b>\$17,890.00</b>	<b>\$3,854.83</b>	<b>\$3,854.83</b>	<b>\$3,854.83</b>	<b>\$3,854.83</b>	<b>\$14,035.17</b>
37200	PASAJES TERRESTRES	\$4,800.00	0.00	\$4,800.00	\$70.00	\$70.00	\$70.00	\$70.00	\$4,730.00
37201	PASAJES TERRESTRES	\$4,800.00	0.00	\$4,800.00	\$70.00	\$70.00	\$70.00	\$70.00	\$4,730.00
37500	VIÁTICOS EN EL PAÍS	\$7,260.00	0.00	\$7,260.00	\$2,990.00	\$2,990.00	\$2,990.00	\$2,990.00	\$4,270.00
37501	VIÁTICOS EN EL PAÍS	\$7,260.00	0.00	\$7,260.00	\$2,990.00	\$2,990.00	\$2,990.00	\$2,990.00	\$4,270.00
37900	OTROS SERVICIOS DE TRASLADO Y HOSPEDAJE	\$5,830.00	0.00	\$5,830.00	\$794.83	\$794.83	\$794.83	\$794.83	\$5,035.17
37902	PEAJES	\$5,830.00	0.00	\$5,830.00	\$794.83	\$794.83	\$794.83	\$794.83	\$5,035.17
<b>39000</b>	<b>OTROS SERVICIOS GENERALES</b>	<b>\$21,400.00</b>	<b>0.00</b>	<b>\$21,400.00</b>	<b>\$4,702.95</b>	<b>\$4,702.95</b>	<b>\$4,702.95</b>	<b>\$4,702.95</b>	<b>\$16,697.05</b>
39200	IMPUESTOS Y DERECHOS	\$17,200.00	0.00	\$17,200.00	\$3,800.00	\$3,800.00	\$3,800.00	\$3,800.00	\$13,400.00
39201	IMPUESTOS Y DERECHOS	\$17,200.00	0.00	\$17,200.00	\$3,800.00	\$3,800.00	\$3,800.00	\$3,800.00	\$13,400.00
39900	OTROS SERVICIOS GENERALES	\$4,200.00	0.00	\$4,200.00	\$902.95	\$902.95	\$902.95	\$902.95	\$3,297.05
39904	OTROS SERVICIOS GENERALES	\$4,200.00	0.00	\$4,200.00	\$902.95	\$902.95	\$902.95	\$902.95	\$3,297.05
<b>SUBDIRECCIÓN TÉCNICA</b>		<b>\$3,237,476.05</b>	<b>177,000.00</b>	<b>\$3,414,476.05</b>	<b>\$2,786,011.11</b>	<b>\$1,931,709.18</b>	<b>\$1,931,709.18</b>	<b>\$1,931,709.18</b>	<b>\$1,482,766.87</b>
<b>38130 SUBDIRECCIÓN OPERATIVA</b>									
<b>10000</b>	<b>SERVICIOS PERSONALES</b>	<b>\$850,852.87</b>	<b>\$0.00</b>	<b>\$850,852.87</b>	<b>\$850,852.87</b>	<b>\$563,678.10</b>	<b>\$563,678.10</b>	<b>\$563,678.10</b>	<b>\$287,174.77</b>
<b>11000</b>	<b>REMUNERACIONES AL PERSONAL DE CARÁCTER PERMAI</b>	<b>\$234,884.08</b>	<b>0.00</b>	<b>\$234,884.08</b>	<b>\$234,884.08</b>	<b>\$170,630.22</b>	<b>\$170,630.22</b>	<b>\$170,630.22</b>	<b>\$64,253.86</b>
11300	SUELDOS BASE AL PERSONAL PERMANENTE	\$234,884.08	0.00	\$234,884.08	\$234,884.08	\$170,630.22	\$170,630.22	\$170,630.22	\$64,253.86
11301	SUELDO TABULAR PERSONAL PERMANENTE	\$234,884.08	0.00	\$234,884.08	\$234,884.08	\$170,630.22	\$170,630.22	\$170,630.22	\$64,253.86
<b>12000</b>	<b>REMUNERACIONES AL PERSONAL DE CARÁCTER TRANSI</b>	<b>\$0.00</b>	<b>0.00</b>	<b>\$0.00</b>	<b>\$0.00</b>	<b>\$0.00</b>	<b>\$0.00</b>	<b>\$0.00</b>	<b>\$0.00</b>
12100	HONORARIOS ASIMILABLES AL SALARIO	\$0.00	0.00	\$0.00	\$0.00	\$0.00	\$0.00	\$0.00	\$0.00
12101	HONORARIOS ASIMILABLES AL SALARIO	\$0.00	0.00	\$0.00	\$0.00	\$0.00	\$0.00	\$0.00	\$0.00
<b>13000</b>	<b>REMUNERACIONES ADICIONALES Y ESPECIALES</b>	<b>\$537,516.51</b>	<b>0.00</b>	<b>\$537,516.51</b>	<b>\$537,516.51</b>	<b>\$336,411.54</b>	<b>\$336,411.54</b>	<b>\$336,411.54</b>	<b>\$201,104.97</b>

PRESUPUESTO DE EGRESOS POR PROGRAMA Y PARTIDA AL 30 DE SEPTIEMBRE 2022.

Unidad Administrativa	Objeto del Gasto	Aprobado	Ampliaciones (Reducciones)	Modificado	Comprometido	Devengado	Ejercido	Pagado	Subejercicio
13100	PRIMAS POR AÑOS DE SERVICIOS EFECTIVOS PRESTADC	\$0.00	0.00	\$0.00	\$0.00	\$0.00	\$0.00	\$0.00	\$0.00
13102	PRIMAS POR AÑOS DE SERVICIOS EFECTIVOS PRESTADC	\$0.00	0.00	\$0.00	\$0.00	\$0.00	\$0.00	\$0.00	\$0.00
13200	PRIMAS DE VACACIONES, DOMINICAL Y GRATIFICACIÓN D	\$112,276.59	0.00	\$112,276.59	\$112,276.59	\$17,481.60	\$17,481.60	\$17,481.60	\$94,794.99
13202	PRIMA VACACIONAL	\$34,963.20	0.00	\$34,963.20	\$34,963.20	\$17,481.60	\$17,481.60	\$17,481.60	\$17,481.60
13203	GRATIFICACIÓN DE FIN DE AÑO	\$77,313.39	0.00	\$77,313.39	\$77,313.39	\$0.00	\$0.00	\$0.00	\$77,313.39
13400	COMPENSACIONES	\$425,239.92	0.00	\$425,239.92	\$425,239.92	\$318,929.94	\$318,929.94	\$318,929.94	\$106,309.98
13401	COMPENSACIONES	\$425,239.92	0.00	\$425,239.92	\$425,239.92	\$318,929.94	\$318,929.94	\$318,929.94	\$106,309.98
<b>14000</b>	<b>SEGURIDAD SOCIAL</b>	<b>\$57,888.40</b>	<b>0.00</b>	<b>\$57,888.40</b>	<b>\$57,888.40</b>	<b>\$41,690.94</b>	<b>\$41,690.94</b>	<b>\$41,690.94</b>	<b>\$16,197.46</b>
14100	APORTACIONES DE SEGURIDAD SOCIAL	\$57,888.40	0.00	\$57,888.40	\$57,888.40	\$41,690.94	\$41,690.94	\$41,690.94	\$16,197.46
14101	APORTACIONES PATRONALES DE SERVICIO MÉDICO	\$57,888.40	0.00	\$57,888.40	\$57,888.40	\$41,690.94	\$41,690.94	\$41,690.94	\$16,197.46
<b>15000</b>	<b>OTRAS PRESTACIONES SOCIALES Y ECONÓMICAS</b>	<b>\$20,563.88</b>	<b>0.00</b>	<b>\$20,563.88</b>	<b>\$20,563.88</b>	<b>\$14,945.40</b>	<b>\$14,945.40</b>	<b>\$14,945.40</b>	<b>\$5,618.48</b>
15400	PRESTACIONES CONTRACTUALES	\$20,563.88	0.00	\$20,563.88	\$20,563.88	\$14,945.40	\$14,945.40	\$14,945.40	\$5,618.48
15401	CANASTA BÁSICA	\$13,296.85	0.00	\$13,296.85	\$13,296.85	\$9,663.97	\$9,663.97	\$9,663.97	\$3,632.88
15402	BONO DE TRANSPORTE	\$7,267.03	0.00	\$7,267.03	\$7,267.03	\$5,281.43	\$5,281.43	\$5,281.43	\$1,985.60
<b>20000</b>	<b>MATERIALES Y SUMINISTROS</b>	<b>\$70,022.00</b>	<b>0.00</b>	<b>\$70,022.00</b>	<b>\$0.00</b>	<b>\$0.00</b>	<b>\$0.00</b>	<b>\$0.00</b>	<b>\$70,022.00</b>
<b>21000</b>	<b>MATERIALES DE ADMINISTRACIÓN, EMISIÓN DE DOCUEM</b>	<b>\$10,942.00</b>	<b>0.00</b>	<b>\$10,942.00</b>	<b>\$0.00</b>	<b>\$0.00</b>	<b>\$0.00</b>	<b>\$0.00</b>	<b>\$10,942.00</b>
21100	MATERIALES, ÚTILES Y EQUIPOS MENORES DE OFICINA	\$6,542.00	0.00	\$6,542.00	\$0.00	\$0.00	\$0.00	\$0.00	\$6,542.00
21101	MATERIALES, ÚTILES Y EQUIPOS MENORES DE OFICINA	\$6,542.00	0.00	\$6,542.00	\$0.00	\$0.00	\$0.00	\$0.00	\$6,542.00
21600	MATERIAL DE LIMPIEZA	\$4,400.00	0.00	\$4,400.00	\$0.00	\$0.00	\$0.00	\$0.00	\$4,400.00
21601	MATERIAL DE LIMPIEZA	\$4,400.00	0.00	\$4,400.00	\$0.00	\$0.00	\$0.00	\$0.00	\$4,400.00
<b>22000</b>	<b>ALIMENTOS Y UTENSILIOS</b>	<b>\$7,000.00</b>	<b>0.00</b>	<b>\$7,000.00</b>	<b>\$0.00</b>	<b>\$0.00</b>	<b>\$0.00</b>	<b>\$0.00</b>	<b>\$7,000.00</b>
22100	PRODUCTOS ALIMENTICIOS PARA PERSONAS	\$7,000.00	0.00	\$7,000.00	\$0.00	\$0.00	\$0.00	\$0.00	\$0.00
22104	ALIMENTACION DE PERSONAL	\$7,000.00	0.00	\$7,000.00	\$0.00	\$0.00	\$0.00	\$0.00	\$7,000.00
22106	ARTÍCULOS DE CAFETERÍA	\$0.00	0.00	\$0.00	\$0.00	\$0.00	\$0.00	\$0.00	\$0.00
<b>26000</b>	<b>COMBUSTIBLES, LUBRICANTES Y ADITIVOS</b>	<b>\$28,330.00</b>	<b>0.00</b>	<b>\$28,330.00</b>	<b>\$0.00</b>	<b>\$0.00</b>	<b>\$0.00</b>	<b>\$0.00</b>	<b>\$28,330.00</b>
26100	COMBUSTIBLES, LUBRICANTES Y ADITIVOS	\$28,330.00	0.00	\$28,330.00	\$0.00	\$0.00	\$0.00	\$0.00	\$28,330.00
26101	COMBUSTIBLES	\$28,330.00	0.00	\$28,330.00	\$0.00	\$0.00	\$0.00	\$0.00	\$28,330.00
<b>27000</b>	<b>VESTUARIO, BLANCOS, PRENDAS DE PROTECCIÓN Y ART</b>	<b>\$23,750.00</b>	<b>0.00</b>	<b>\$23,750.00</b>	<b>\$0.00</b>	<b>\$0.00</b>	<b>\$0.00</b>	<b>\$0.00</b>	<b>\$23,750.00</b>
27100	VESTUARIO Y UNIFORMES	\$18,750.00	0.00	\$18,750.00	\$0.00	\$0.00	\$0.00	\$0.00	\$18,750.00
27101	VESTUARIO Y UNIFORMES	\$18,750.00	0.00	\$18,750.00	\$0.00	\$0.00	\$0.00	\$0.00	\$18,750.00
27200	PRENDAS DE SEGURIDAD Y PROTECCIÓN PERSONAL	\$5,000.00	0.00	\$5,000.00	\$0.00	\$0.00	\$0.00	\$0.00	\$5,000.00
27201	ROPA DE PROTECCIÓN PERSONAL	\$5,000.00	0.00	\$5,000.00	\$0.00	\$0.00	\$0.00	\$0.00	\$5,000.00
<b>30000</b>	<b>SERVICIOS GENERALES</b>	<b>\$242,100.00</b>	<b>0.00</b>	<b>\$242,100.00</b>	<b>\$7,018.40</b>	<b>\$7,018.40</b>	<b>\$7,018.40</b>	<b>\$7,018.40</b>	<b>\$235,081.60</b>
<b>32000</b>	<b>SERVICIOS DE ARRENDAMIENTO</b>	<b>\$11,000.00</b>	<b>0.00</b>	<b>\$11,000.00</b>	<b>\$0.00</b>	<b>\$0.00</b>	<b>\$0.00</b>	<b>\$0.00</b>	<b>\$11,000.00</b>
32900	OTROS ARRENDAMIENTOS	\$11,000.00	0.00	\$11,000.00	\$0.00	\$0.00	\$0.00	\$0.00	\$11,000.00
32901	OTROS ARRENDAMIENTOS	\$11,000.00	0.00	\$11,000.00	\$0.00	\$0.00	\$0.00	\$0.00	\$11,000.00
<b>33000</b>	<b>SERVICIOS PROFESIONALES, CIENTIFICOS, TECNICOS Y C</b>	<b>\$73,350.00</b>	<b>0.00</b>	<b>\$73,350.00</b>	<b>\$888.40</b>	<b>\$888.40</b>	<b>\$888.40</b>	<b>\$888.40</b>	<b>\$72,461.60</b>
33100	SERVICIOS LEGALES, DE CONTABILIDAD, AUDITORÍA Y RE	\$60,000.00	0.00	\$60,000.00	\$0.00	\$0.00	\$0.00	\$0.00	\$60,000.00
33101	SERVICIOS LEGALES Y ASESORIAS EN MATERIA JURÍDICA	\$60,000.00	0.00	\$60,000.00	\$0.00	\$0.00	\$0.00	\$0.00	\$60,000.00
33300	SERVICIOS DE CONSULTORÍA ADMINISTRATIVA, PROCES	\$12,000.00	0.00	\$12,000.00	\$0.00	\$0.00	\$0.00	\$0.00	\$12,000.00
33301	SERVICIOS DE CONSULTORIA ADMINISTRATIVA Y DE PRO	\$12,000.00	0.00	\$12,000.00	\$0.00	\$0.00	\$0.00	\$0.00	\$12,000.00

PRESUPUESTO DE EGRESOS POR PROGRAMA Y PARTIDA AL 30 DE SEPTIEMBRE 2022.

Unidad Administrativa		Aprorado	Ampliaciones (Reducciones)	Modificado	Comprometido	Devengado	Ejercido	Pagado	Subejercicio
Objeto del Gasto									
33302	SERVICIOS DE CONSULTORIA EN TECNOLOGIAS DE LA IN	\$0.00	0.00	\$0.00	\$0.00	\$0.00	\$0.00	\$0.00	\$0.00
33600	SERVICIOS DE APOYO ADMINISTRATIVO, TRADUCCIÓN, FC	\$1,350.00	0.00	\$1,350.00	\$888.40	\$888.40	\$888.40	\$888.40	\$461.60
33602	SERVICIOS DE IMPRESIÓN	\$1,350.00	0.00	\$1,350.00	\$888.40	\$888.40	\$888.40	\$888.40	\$461.60
33900	SERVICIOS PROFESIONALES, CIENTÍFICOS Y TÉCNICOS IN	\$0.00	0.00	\$0.00	\$0.00	\$0.00	\$0.00	\$0.00	\$0.00
33905	OTROS SERVICIOS PROFESIONALES, CIENTÍFICOS Y TÉCNICOS	\$0.00	0.00	\$0.00	\$0.00	\$0.00	\$0.00	\$0.00	\$0.00
<b>34000</b>	<b>SERVICIOS FINANCIEROS, BANCARIOS Y COMERCIALES</b>	<b>\$62,100.00</b>	<b>0.00</b>	<b>\$62,100.00</b>	<b>\$0.00</b>	<b>\$0.00</b>	<b>\$0.00</b>	<b>\$0.00</b>	<b>\$62,100.00</b>
34400	SEGUROS DE RESPONSABILIDAD PATRIMONIAL Y FIANZA:	\$62,100.00	0.00	\$62,100.00	\$0.00	\$0.00	\$0.00	\$0.00	\$62,100.00
34401	SEGUROS DE RESPONSABILIDAD PATRIMONIAL Y FIANZA:	\$62,100.00	0.00	\$62,100.00	\$0.00	\$0.00	\$0.00	\$0.00	\$62,100.00
<b>35000</b>	<b>SERVICIOS DE INSTALACIÓN, REPARACIÓN, MANTENIMIE</b>	<b>\$32,520.00</b>	<b>0.00</b>	<b>\$32,520.00</b>	<b>\$5,900.00</b>	<b>\$5,900.00</b>	<b>\$5,900.00</b>	<b>\$5,900.00</b>	<b>\$26,620.00</b>
35300	INSTALACIÓN, REPARACIÓN Y MANTENIMIENTO DE EQUIP	\$9,520.00	0.00	\$9,520.00	\$0.00	\$0.00	\$0.00	\$0.00	\$9,520.00
35301	INSTALACIÓN, REPARACIÓN Y MANTENIMIENTO DE EQUIP	\$9,520.00	0.00	\$9,520.00	\$0.00	\$0.00	\$0.00	\$0.00	\$9,520.00
35500	REPARACIÓN Y MANTENIMIENTO DE EQUIPO DE TRANSPC	\$12,000.00	0.00	\$12,000.00	\$5,900.00	\$5,900.00	\$5,900.00	\$5,900.00	\$6,100.00
35501	REPARACIÓN Y MANTENIMIENTO DE EQUIPO DE TRANSPC	\$12,000.00	0.00	\$12,000.00	\$5,900.00	\$5,900.00	\$5,900.00	\$5,900.00	\$6,100.00
35700	INSTALACIÓN, REPARACIÓN Y MANTENIMIENTO DE MAQU	\$0.00	0.00	\$0.00	\$0.00	\$0.00	\$0.00	\$0.00	\$0.00
35705	INSTALACION, REPARACION Y MANTENIMIENTO DE EQUIP	\$0.00	0.00	\$0.00	\$0.00	\$0.00	\$0.00	\$0.00	\$0.00
35800	SERVICIOS DE LIMPIEZA Y MANEJO DE DESECHOS	\$11,000.00	0.00	\$11,000.00	\$0.00	\$0.00	\$0.00	\$0.00	\$11,000.00
35801	SERVICIOS DE LIMPIEZA	\$11,000.00	0.00	\$11,000.00	\$0.00	\$0.00	\$0.00	\$0.00	\$11,000.00
<b>36000</b>	<b>SERVICIOS DE COMUNICACION SOCIAL Y PUBLICIDAD</b>	<b>\$0.00</b>	<b>0.00</b>	<b>\$0.00</b>	<b>\$0.00</b>	<b>\$0.00</b>	<b>\$0.00</b>	<b>\$0.00</b>	<b>\$0.00</b>
36300	SERVICIOS DE CREATIVIDAD, PREPRODUCCIÓN Y PRODU	\$0.00	0.00	\$0.00	\$0.00	\$0.00	\$0.00	\$0.00	\$0.00
36301	SERVICIOS DE CREATIVIDAD, PREPRODUCCIÓN Y PRODU	\$0.00	0.00	\$0.00	\$0.00	\$0.00	\$0.00	\$0.00	\$0.00
<b>37000</b>	<b>SERVICIOS DE TRASLADO Y VIATICOS</b>	<b>\$3,630.00</b>	<b>0.00</b>	<b>\$3,630.00</b>	<b>\$230.00</b>	<b>\$230.00</b>	<b>\$230.00</b>	<b>\$230.00</b>	<b>\$3,400.00</b>
37500	VIÁTICOS EN EL PAÍS	\$1,380.00	0.00	\$1,380.00	\$230.00	\$230.00	\$230.00	\$230.00	\$1,150.00
37501	VIÁTICOS EN EL PAÍS	\$1,380.00	0.00	\$1,380.00	\$230.00	\$230.00	\$230.00	\$230.00	\$1,150.00
37900	OTROS SERVICIOS DE TRASLADO Y HOSPEDAJE	\$2,250.00	0.00	\$2,250.00	\$0.00	\$0.00	\$0.00	\$0.00	\$2,250.00
37902	PEAJES	\$2,250.00	0.00	\$2,250.00	\$0.00	\$0.00	\$0.00	\$0.00	\$2,250.00
<b>38000</b>	<b>SERVICIOS OFICIALES</b>	<b>\$30,000.00</b>	<b>0.00</b>	<b>\$30,000.00</b>	<b>\$0.00</b>	<b>\$0.00</b>	<b>\$0.00</b>	<b>\$0.00</b>	<b>\$30,000.00</b>
38400	EXPOSICIONES	\$30,000.00	0.00	\$30,000.00	\$0.00	\$0.00	\$0.00	\$0.00	\$30,000.00
38401	EXPOSICIONES	\$30,000.00	0.00	\$30,000.00	\$0.00	\$0.00	\$0.00	\$0.00	\$30,000.00
<b>39000</b>	<b>OTROS SERVICIOS GENERALES</b>	<b>\$29,500.00</b>	<b>0.00</b>	<b>\$29,500.00</b>	<b>\$0.00</b>	<b>\$0.00</b>	<b>\$0.00</b>	<b>\$0.00</b>	<b>\$29,500.00</b>
39200	IMPUESTOS Y DERECHOS	\$9,500.00	0.00	\$9,500.00	\$0.00	\$0.00	\$0.00	\$0.00	\$9,500.00
39201	IMPUESTOS Y DERECHOS	\$9,500.00	0.00	\$9,500.00	\$0.00	\$0.00	\$0.00	\$0.00	\$9,500.00
39900	OTROS SERVICIOS GENERALES	\$20,000.00	0.00	\$20,000.00	\$0.00	\$0.00	\$0.00	\$0.00	\$20,000.00
39904	OTROS SERVICIOS GENERALES	\$20,000.00	0.00	\$20,000.00	\$0.00	\$0.00	\$0.00	\$0.00	\$20,000.00
<b>50000</b>	<b>BIENES MUEBLES, INMUEBLES E INTANGIBLES</b>	<b>\$0.00</b>	<b>0.00</b>	<b>\$0.00</b>	<b>\$0.00</b>	<b>\$0.00</b>	<b>\$0.00</b>	<b>\$0.00</b>	<b>\$0.00</b>
<b>51000</b>	<b>MOBILIARIO Y EQUIPO DE ADMINISTRACION</b>	<b>\$0.00</b>	<b>0.00</b>	<b>\$0.00</b>	<b>\$0.00</b>	<b>\$0.00</b>	<b>\$0.00</b>	<b>\$0.00</b>	<b>\$0.00</b>
51500	EQUIPOS DE COMPUTO Y TECNOLOGIAS DE LA INFORMA	\$0.00	0.00	\$0.00	\$0.00	\$0.00	\$0.00	\$0.00	\$0.00
51501	EQUIPOS DE COMPUTO Y TECNOLOGIAS DE LA INFORMA	\$0.00	0.00	\$0.00	\$0.00	\$0.00	\$0.00	\$0.00	\$0.00
<b>59000</b>	<b>ACTIVOS INTANGIBLES</b>	<b>\$0.00</b>	<b>0.00</b>	<b>\$0.00</b>	<b>\$0.00</b>	<b>\$0.00</b>	<b>\$0.00</b>	<b>\$0.00</b>	<b>\$0.00</b>
59100	SOFTWARE	\$0.00	0.00	\$0.00	\$0.00	\$0.00	\$0.00	\$0.00	\$0.00
59101	SOFTWARE	\$0.00	0.00	\$0.00	\$0.00	\$0.00	\$0.00	\$0.00	\$0.00
	<b>SUBDIRECCIÓN OPERATIVA</b>	<b>\$1,162,974.87</b>	<b>0.00</b>	<b>\$1,162,974.87</b>	<b>\$857,871.27</b>	<b>\$570,696.50</b>	<b>\$570,696.50</b>	<b>\$570,696.50</b>	<b>\$592,278.37</b>

PRESUPUESTO DE EGRESOS POR PROGRAMA Y PARTIDA AL 30 DE SEPTIEMBRE 2022.

Unidad Administrativa	Aprobado	Ampliaciones (Reducciones)	Modificado	Comprometido	Devengado	Ejercido	Pagado	Subejercicio
Objeto del Gasto								
<b>38140 ORGANISMO INTERNO DE CONTROL</b>								
<b>10000 SERVICIOS PERSONALES</b>	<b>\$501,469.97</b>	<b>0.00</b>	<b>\$501,469.97</b>	<b>\$501,469.97</b>	<b>\$336,936.78</b>	<b>\$336,936.78</b>	<b>\$336,936.78</b>	<b>\$164,533.19</b>
<b>11000 REMUNERACIONES AL PERSONAL DE CARÁCTER PERMANENTE</b>	<b>\$94,210.94</b>	<b>0.00</b>	<b>\$94,210.94</b>	<b>\$94,210.94</b>	<b>\$68,470.30</b>	<b>\$68,470.30</b>	<b>\$68,470.30</b>	<b>\$25,740.64</b>
11300 SUELDOS BASE AL PERSONAL PERMANENTE	\$94,210.94	0.00	\$94,210.94	\$94,210.94	\$68,470.30	\$68,470.30	\$68,470.30	\$25,740.64
11301 SUeldo TABULAR PERSONAL PERMANENTE	\$94,210.94	0.00	\$94,210.94	\$94,210.94	\$68,470.30	\$68,470.30	\$68,470.30	\$25,740.64
<b>13000 REMUNERACIONES ADICIONALES Y ESPECIALES</b>	<b>\$369,193.49</b>	<b>0.00</b>	<b>\$369,193.49</b>	<b>\$369,193.49</b>	<b>\$240,991.91</b>	<b>\$240,991.91</b>	<b>\$240,991.91</b>	<b>\$128,201.58</b>
13200 PRIMAS DE VACACIONES, DOMINICAL Y GRATIFICACIÓN D	\$57,841.49	0.00	\$57,841.49	\$57,841.49	\$7,477.91	\$7,477.91	\$7,477.91	\$50,363.58
13202 PRIMA VACACIONAL	\$14,955.82	0.00	\$14,955.82	\$14,955.82	\$7,477.91	\$7,477.91	\$7,477.91	\$7,477.91
13203 GRATIFICACIÓN DE FIN DE AÑO	\$42,885.67	0.00	\$42,885.67	\$42,885.67	\$0.00	\$0.00	\$0.00	\$42,885.67
13400 COMPENSACIONES	\$311,352.00	0.00	\$311,352.00	\$311,352.00	\$233,514.00	\$233,514.00	\$233,514.00	\$77,838.00
13401 COMPENSACIONES	\$311,352.00	0.00	\$311,352.00	\$311,352.00	\$233,514.00	\$233,514.00	\$233,514.00	\$77,838.00
<b>14000 SEGURIDAD SOCIAL</b>	<b>\$28,944.50</b>	<b>0.00</b>	<b>\$28,944.50</b>	<b>\$28,944.50</b>	<b>\$20,845.47</b>	<b>\$20,845.47</b>	<b>\$20,845.47</b>	<b>\$8,099.03</b>
14100 APORTACIONES DE SEGURIDAD SOCIAL	\$28,944.50	0.00	\$28,944.50	\$28,944.50	\$20,845.47	\$20,845.47	\$20,845.47	\$8,099.03
14101 APORTACIONES PATRONALES DE SERVICIO MÉDICO	\$28,944.50	0.00	\$28,944.50	\$28,944.50	\$20,845.47	\$20,845.47	\$20,845.47	\$8,099.03
<b>15000 OTRAS PRESTACIONES SOCIALES Y ECONÓMICAS</b>	<b>\$9,121.04</b>	<b>0.00</b>	<b>\$9,121.04</b>	<b>\$9,121.04</b>	<b>\$6,629.10</b>	<b>\$6,629.10</b>	<b>\$6,629.10</b>	<b>\$2,491.94</b>
15400 PRESTACIONES CONTRACTUALES	\$9,121.04	0.00	\$9,121.04	\$9,121.04	\$6,629.10	\$6,629.10	\$6,629.10	\$2,491.94
15401 CANASTA BÁSICA	\$5,932.80	0.00	\$5,932.80	\$5,932.80	\$4,311.86	\$4,311.86	\$4,311.86	\$1,620.94
15402 BONO DE TRANSPORTE	\$3,188.24	0.00	\$3,188.24	\$3,188.24	\$2,317.24	\$2,317.24	\$2,317.24	\$871.00
<b>20000 MATERIALES Y SUMINISTROS</b>	<b>\$13,823.00</b>	<b>0.00</b>	<b>\$13,823.00</b>	<b>\$6,589.97</b>	<b>\$6,589.97</b>	<b>\$6,589.97</b>	<b>\$6,589.97</b>	<b>\$7,233.03</b>
<b>21000 MATERIALES DE ADMINISTRACIÓN, EMISIÓN DE DOCUMENTOS</b>	<b>\$8,223.00</b>	<b>0.00</b>	<b>\$8,223.00</b>	<b>\$3,003.26</b>	<b>\$3,003.26</b>	<b>\$3,003.26</b>	<b>\$3,003.26</b>	<b>\$5,219.74</b>
21100 MATERIALES, ÚTILES Y EQUIPOS MENORES DE OFICINA	\$7,823.00	0.00	\$7,823.00	\$3,003.26	\$3,003.26	\$3,003.26	\$3,003.26	\$4,819.74
21101 MATERIALES, ÚTILES Y EQUIPOS MENORES DE OFICINA	\$7,823.00	0.00	\$7,823.00	\$3,003.26	\$3,003.26	\$3,003.26	\$3,003.26	\$4,819.74
21500 MATERIAL IMPRESO E INFORMACIÓN DIGITAL	\$400.00	0.00	\$400.00	\$0.00	\$0.00	\$0.00	\$0.00	\$400.00
21501 MATERIAL IMPRESO Y DE APOYO INFORMATIVO	\$400.00	0.00	\$400.00	\$0.00	\$0.00	\$0.00	\$0.00	\$400.00
<b>26000 COMBUSTIBLES, LUBRICANTES Y ADITIVOS</b>	<b>\$5,600.00</b>	<b>0.00</b>	<b>\$5,600.00</b>	<b>\$3,586.71</b>	<b>\$3,586.71</b>	<b>\$3,586.71</b>	<b>\$3,586.71</b>	<b>\$2,013.29</b>
26100 COMBUSTIBLES, LUBRICANTES Y ADITIVOS	\$5,600.00	0.00	\$5,600.00	\$3,586.71	\$3,586.71	\$3,586.71	\$3,586.71	\$3,300.00
26101 COMBUSTIBLES	\$5,600.00	0.00	\$5,600.00	\$3,586.71	\$3,586.71	\$3,586.71	\$3,586.71	\$2,013.29
<b>30000 SERVICIOS GENERALES</b>	<b>\$15,656.00</b>	<b>0.00</b>	<b>\$15,656.00</b>	<b>\$6,399.54</b>	<b>\$6,399.54</b>	<b>\$6,399.54</b>	<b>\$6,399.54</b>	<b>\$9,256.46</b>
<b>37000 SERVICIOS DE TRASLADO Y VIATICOS</b>	<b>\$15,256.00</b>	<b>0.00</b>	<b>\$15,256.00</b>	<b>\$6,399.54</b>	<b>\$6,399.54</b>	<b>\$6,399.54</b>	<b>\$6,399.54</b>	<b>\$8,856.46</b>
37200 PASAJES TERRESTRES	\$5,600.00	0.00	\$5,600.00	\$703.70	\$703.70	\$703.70	\$703.70	\$4,896.30
37201 PASAJES TERRESTRES	\$5,600.00	0.00	\$5,600.00	\$703.70	\$703.70	\$703.70	\$703.70	\$4,896.30
37500 VIÁTICOS EN EL PAÍS	\$5,426.00	0.00	\$5,426.00	\$3,046.94	\$3,046.94	\$3,046.94	\$3,046.94	\$2,379.06
37501 VIÁTICOS EN EL PAÍS	\$3,640.00	0.00	\$3,640.00	\$2,131.67	\$2,131.67	\$2,131.67	\$2,131.67	\$1,508.33
37502 HOSPEDAJE EN EL PAÍS	\$1,786.00	0.00	\$1,786.00	\$915.27	\$915.27	\$915.27	\$915.27	\$870.73
37900 OTROS SERVICIOS DE TRASLADO Y HOSPEDAJE	\$4,230.00	0.00	\$4,230.00	\$2,648.90	\$2,648.90	\$2,648.90	\$2,648.90	\$1,581.10
37902 PEAJES	\$4,230.00	0.00	\$4,230.00	\$2,648.90	\$2,648.90	\$2,648.90	\$2,648.90	\$1,581.10
<b>39000 OTROS SERVICIOS GENERALES</b>	<b>\$400.00</b>	<b>0.00</b>	<b>\$400.00</b>	<b>\$0.00</b>	<b>\$0.00</b>	<b>\$0.00</b>	<b>\$0.00</b>	<b>\$400.00</b>
39900 OTROS SERVICIOS GENERALES	\$400.00	0.00	\$400.00	\$0.00	\$0.00	\$0.00	\$0.00	\$400.00
39904 OTROS SERVICIOS GENERALES	\$400.00	0.00	\$400.00	\$0.00	\$0.00	\$0.00	\$0.00	\$400.00
<b>ORGANISMO INTERNO DE CONTROL</b>	<b>\$530,948.97</b>	<b>0.00</b>	<b>\$530,948.97</b>	<b>\$514,459.48</b>	<b>\$349,926.29</b>	<b>\$349,926.29</b>	<b>\$349,926.29</b>	<b>\$181,022.68</b>
<b>Total Final</b>	<b>\$20,780,550.26</b>	<b>3,001,657.00</b>	<b>\$23,782,207.26</b>	<b>\$14,531,248.78</b>	<b>\$12,632,275.11</b>	<b>\$12,632,275.11</b>	<b>\$12,596,457.11</b>	<b>\$11,149,932.15</b>




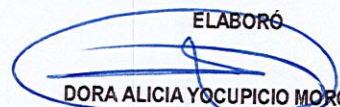
**BAJA  
CALIFORNIA**  
GOBIERNO DEL ESTADO

# INFORMACIÓN PROGRAMÁTICA

Gasto por Categoría Programática  
Del 1 de Enero al 30 de Septiembre de 2022

Concepto	Egresos					Subejercicio
	Aprobado	Ampliaciones/ (Reducciones)	Modificado	Devengado	Pagado	
	1	2	3 = (1 + 2)	4	5	
Programas						
Subsidios: Sector Social y Privado o Entidades Federativas y Municipios	0	0	0	0	0	0
Sujetos a Reglas de Operación			0			0
Otros Subsidios			0			0
Desempeño de las Funciones	\$18,049,867	\$3,723,239	\$21,773,106	\$11,385,195	\$11,385,195	\$10,387,911
Prestación de Servicios Públicos			0			0
Provisión de Bienes Públicos			0			0
Planeación, seguimiento y evaluación de políticas públicas	\$13,649,416	\$3,324,203	\$16,973,619	\$8,882,789	\$8,882,789	\$8,090,830
Promoción y fomento	\$4,400,451	\$399,036	\$4,799,487	\$2,502,406	\$2,502,406	\$2,297,081
Regulación y supervisión			0			0
Funciones de las Fuerzas Armadas (Únicamente Gobierno Federal)			0			0
Específicos			0			0
Proyectos de Inversión			0			0
Administrativos y de Apoyo	\$2,730,683	-\$183,086	\$2,547,597	\$1,247,080	\$1,211,262	\$1,300,517
Apoyo al proceso presupuestario y para mejorar la eficiencia institucional	\$2,730,683	-\$183,086	\$2,547,597	\$1,247,080	\$1,211,262	\$1,300,517
Apoyo a la función pública y al mejoramiento de la gestión			0			0
Operaciones ajenas			0			0
Compromisos	0	0	0	0	0	0
Obligaciones de cumplimiento de resolución jurisdiccional			0		0	0
Desastres Naturales			0			0
Obligaciones	0	0	0	0	0	0
Pensiones y jubilaciones			0		0	0
Aportaciones a la seguridad social			0			0
Aportaciones a fondos de estabilización			0			0
Aportaciones a fondos de inversión y reestructura de pensiones			0			0
Programas de Gasto Federalizado (Gobierno Federal)	0	0	0	0	0	0
Gasto Federalizado			0		0	0
Participaciones a entidades federativas y municipios			0			0
Costo financiero, deuda o apoyos a deudores y ahorradores de la banca			0			0
Adeudos de ejercicios fiscales anteriores			0			0
			\$0			\$0
<b>Total del Gasto</b>	<b>\$20,780,550</b>	<b>\$3,540,153</b>	<b>\$24,320,703</b>	<b>\$12,632,275</b>	<b>\$12,596,457</b>	<b>\$11,688,428</b>

AUTORIZÓ  
  
CARLOS TAMÉS LEÓN  
DIRECTOR GENERAL

ELABORÓ  
  
DORA ALICIA YOCUPICIO MOROYOQUI  
COORDINADOR ADMINISTRATIVO





GOBIERNO DEL ESTADO DE BAJA CALIFORNIA  
ADMINISTRADORA DE LA VIA CORTA TIJUANA TECATE

Programas y Proyectos de Inversión  
Del 1 de Enero al 30 de Septiembre de 2022  
(Pesos)

Concepto	Saldo Inicial del Periodo	Saldo Final del Periodo
<b>SIN INFORMACIÓN A REVELAR</b>		

"Bajo protesta de decir verdad declaramos que los Estados Financieros y sus Notas son razonablemente correctos y son responsabilidad del emisor"

AUTORIZÓ  
  
CARLOS TAMEST LEÓN  
DIRECTOR GENERAL

ELABORÓ  
  
DORA ALICIA YOCUPICIO MOROYOQUI  
COORDINADOR ADMINISTRATIVO



# Indicadores y Resultados

## al Tercer Trimestre de 2022


### Concentrado de indicadores

**RAMO:** 38 - ADMICARGA  
**PROGRAMA:** 008 - CALIDAD DEL GASTO PÚBLICO

INDICADOR	¿QUÉ MIDE?	UNIDAD DE MEDIDA	PERIODICIDAD	META	RESULTADO
ÍNDICE DE CALIDAD EN EL EJERCICIO DEL GASTO PÚBLICO DEL ADMICARGA	LA CALIDAD EN EL EJERCICIO DEL GASTO PÚBLICO DE LA INSTITUCIÓN AL SEMESTRE DEL EJERCICIO FISCAL ACTUAL.	PORCENTAJE	SEMESTRAL	80	49.09

**PROGRAMA:** 134 - SERVICIO FERROVIARIO DE GOBIERNO DE BAJA CALIFORNIA

INDICADOR	¿QUÉ MIDE?	UNIDAD DE MEDIDA	PERIODICIDAD	META	RESULTADO
PORCENTAJE DE SATISFACCIÓN DE PASAJEROS Y DE CARGA	DE EL PORCENTAJE DE SATISFACCIÓN QUE TIENEN LOS USUARIOS DE LOS SERVICIOS FERROVIARIOS QUE PRESTA ADMICARGA.	PORCENTAJE	SEMESTRAL	90	100



---

**Lic. Carlos Tamés León**



## IDENTIFICACIÓN DE PROGRAMAS PARA EL EJERCICIO FISCAL 2022

RAMO: 38 - ADMICARGA

PROGRAMA: 007 - GESTIÓN Y TRANSFORMACIÓN DE LA POLÍTICA INSTITUCIONAL

## ELEMENTO

## RESUMEN NARRATIVO

FIN

CONTRIBUIR AL DESARROLLO ECONÓMICO SOSTENIBLE DEL ESTADO MEDIANTE UNA INFRAESTRUCTURA COMPETITIVA Y SERVICIOS FERROVIARIOS EFICIENTES Y SEGUROS.

PROPOSITO

EL GOBIERNO DESARROLLA ACCIONES Y ESTRATEGIAS PARA MODERNIZAR LA INFRAESTRUCTURA FERROVIARIA Y ASÍ INCORPORAR LAS ACTIVIDADES ECONÓMICAS DE LA REGIÓN A LA PLATAFORMA LOGÍSTICA DE TRANSPORTE DE CARGA Y PASAJEROS.

PRESUPUESTO POR CATEGORÍA PROGRAMÁTICA		PRESUPUESTO DE EGRESOS		
CAPÍTULO	DESCRIPCIÓN CAPÍTULO	ANUAL		DEVENGADO AL TRIMESTRE
		AUTORIZADO INICIAL	MODIFICADO	
10000	SERVICIOS PERSONALES	\$ 1,525,105.67	\$ 1,706,691.67	\$ 1,083,341.52
20000	MATERIALES Y SUMINISTROS	\$ 183,183.20	\$ 727,683.20	\$ 127,250.13
30000	SERVICIOS GENERALES	\$ 8,666,127.00	\$ 9,589,127.00	\$ 5,499,049.67
50000	BIENES MUEBLES, INMUEBLES E INTANGIBLES	\$ 1,675,000.00	\$ 3,350,117.00	\$ 2,173,147.62
60000	INVERSION PUBLICA	\$ 1,600,000.00	\$ 1,600,000.00	\$ 0.00

CARLOS TAMES LEÓN

RESPONSABLE DEL RAMO

CARLOS TAMES LEÓN

RESPONSABLE DEL PROGRAMA



RAMO: 38 ADMICARGA

PROGRAMA: 007 GESTIÓN Y TRANSFORMACIÓN DE LA POLÍTICA INSTITUCIONAL

UNIDAD RESPONSABLE: 100 DIRECCIÓN GENERAL

ACTIVIDAD

7 CONTAR CON HERRAMIENTAS QUE FACILITEN EL CONTROL Y LA EVALUACIÓN, ACTUALIZADAS CONFORME A LAS MEJORES PRÁCTICAS Y LA NORMATIVA VIGENTE

META	UNIDAD DE MEDIDA	CALENDARIZACIÓN		METAS ESPERADAS POR TRIMESTRE								
		PROG.	REAL	1		2		3		4		
		12	9	Prog.	Real	Prog.	Real	Prog.	Real	Prog.	Real	
COORDINAR Y APLICAR LA NORMATIVIDAD VIGENTE EN MATERIA DE AUDITORÍA, FISCALIZACIÓN Y RESPONSABILIDADES DE LOS SERVIDORES PÚBLICOS DENTRO DE LA ENTIDAD	INFORME			3	3	3	3	3	3	3	3	0
PRIMER PERIODO	MARZO SE LLEVO A CABO INFORME	9.1.3										
SEGUNDO PERIODO	JUNIO SE LLEVO A CABO INFORME											
TERCER PERIODO	SEPTIEMBRE SE LLEVO A CABO INFORME											



RAMO: 38 ADMICARGA

PROGRAMA: 007 GESTIÓN Y TRANSFORMACIÓN DE LA POLÍTICA INSTITUCIONAL

UNIDAD RESPONSABLE: 100 DIRECCIÓN GENERAL

ACTIVIDAD

37 PROMOVER EL DESARROLLO INSTITUCIONAL Y ORGANIZACIONAL DE LA DEPENDENCIA

META	UNIDAD DE MEDIDA	CALENDARIZACIÓN		METAS ESPERADAS POR TRIMESTRE								
		PROG.	REAL	1		2		3		4		
				Prog.	Real	Prog.	Real	Prog.	Real	Prog.	Real	
GESTIONAR DE MANERA INTERINSTITUCIONAL, EL DESARROLLO DEL TRANSPORTE FERROVIARIO DE CARGA Y DE PASAJEROS	INFORME DE GESTION	4	3	1	1	1	1	1	1	1	1	0

6.1.2

PRIMER PERIODO

MARZO SELLEVO A CABO INFORMA DE GESTION



RAMO: 38 ADMICARGA

PROGRAMA: 007 GESTIÓN Y TRANSFORMACIÓN DE LA POLÍTICA INSTITUCIONAL

UNIDAD RESPONSABLE: 100 DIRECCIÓN GENERAL

PROYECTO:

42 MEJORAMIENTO DE INFRAESTRUCTURA FERROVIARIA

META	UNIDAD DE MEDIDA	CALENDARIZACIÓN		METAS ESPERADAS POR TRIMESTRE									
		PROG.	REAL	1		2		3		4			
				Prog.	Real	Prog.	Real	Prog.	Real	Prog.	Real		
LLEVAR A CABO LA MODERNIZACIÓN DE LA INFRAESTRUCTURA FERROVIARIA EN LA VÍA CORTA TIJUANA-TECATE A TRAVÉS DE ACCIONES DE SUPERVISIÓN DE LA VÍA.	MANTENIMIENTO	1	1	0	0	1	1	0	0	0	0	0	0
	6.1.2												



IDENTIFICACIÓN DE PROGRAMAS PARA EL EJERCICIO FISCAL 2022

RAMO: 38 - ADMICARGA

PROGRAMA: 008 - CALIDAD DEL GASTO PÚBLICO

ELEMENTO

RESUMEN NARRATIVO

FIN

CONTRIBUIR A UNA GESTIÓN PÚBLICA HONESTA Y AL SERVICIO DE LA GENTE MEDIANTE EL USO RACIONAL, RESPONSABLE Y TRANSPARENTE DE LOS RECURSOS PÚBLICOS.

PROPOSITO

LOS RECURSOS HUMANOS, FINANCIEROS Y MATERIALES SE ADMINISTRAN CON EFICIENCIA, TRANSPARENCIA Y CONTRIBUYEN AL LOGRO DE LOS RESULTADOS INSTITUCIONALES.

PRESUPUESTO POR CATEGORÍA PROGRAMÁTICA		PRESUPUESTO DE EGRESOS		
CAPÍTULO	DESCRIPCIÓN CAPÍTULO	ANUAL		DEVENGADO AL TRIMESTRE
		AUTORIZADO INICIAL	MODIFICADO	
10000	SERVICIOS PERSONALES	\$ 1,144,377.27	\$ 912,791.27	\$ 560,936.14
20000	MATERIALES Y SUMINISTROS	\$ 135,577.20	\$ 135,577.20	\$ 45,131.35
30000	SERVICIOS GENERALES	\$ 1,450,729.00	\$ 1,484,229.00	\$ 641,013.00
50000	BIENES MUEBLES, INMUEBLES E INTANGIBLES	\$ 0.00	\$ 15,000.00	\$ 0.00

CARLOS TAMES LEÓN

RESPONSABLE DEL RAMO

DORA ALICIA YOCUPICIO MOROYOQUI

RESPONSABLE DEL PROGRAMA



RAMO: 38 ADMICARGA

PROGRAMA: 008 CALIDAD DEL GASTO PÚBLICO

UNIDAD RESPONSABLE: 110 COORDINACIÓN ADMINISTRATIVA

ACTIVIDAD

36 ADMINISTRAR Y OPTIMIZAR CON TRANSPARENCIA Y EFICIENCIA LOS PROCESOS Y RECURSOS DE LA INSTITUCIÓN

META	UNIDAD DE MEDIDA	CALENDARIZACIÓN		METAS ESPERADAS POR TRIMESTRE							
		PROG.	REAL	1		2		3		4	
				Prog.	Real	Prog.	Real	Prog.	Real	Prog.	Real
LOGRAR LA SATISFACCIÓN DE LOS SERVICIOS ADMINISTRATIVOS OTORGADOS A TRAVÉS DE LA ATENCIÓN OPORTUNA DE LOS RECURSOS HUMANOS, ECONÓMICOS Y MATERIALES.	ENCUESTA	48	36	12	12	12	12	12	12	12	0
	10.1.2										
PRIMER PERIODO	MARZO	EVALUACION CON UN 95% DE SATISFACCION									
SEGUNDO PERIODO	JUNIO	EVALUACION CON UN 96.50% DE SATISFACCION									
TERCER PERIODO	SEPTIEMBRE	EVALUACION CON UN 96.50% DE SATISFACCION									



IDENTIFICACIÓN DE PROGRAMAS PARA EL EJERCICIO FISCAL 2022

RAMO: 38 - ADMICARGA

PROGRAMA: 134 - SERVICIO FERROVIARIO DE GOBIERNO DE BAJA CALIFORNIA

ELEMENTO

RESUMEN NARRATIVO

FIN

CONTRIBUIR AL DESARROLLO ECONÓMICO SOSTENIBLE DEL ESTADO MEDIANTE UNA INFRAESTRUCTURA COMPETITIVA Y SERVICIOS FERROVIARIOS EFICIENTES Y SEGUROS.

PROPOSITO

INFRAESTRUCTURA FERROVIARIA EN ÓPTIMAS CONDICIONES PARA BRINDAR UN SERVICIO DE CALIDAD A LOS USUARIOS

PRESUPUESTO POR CATEGORÍA PROGRAMÁTICA		PRESUPUESTO DE EGRESOS		
CAPÍTULO	DESCRIPCIÓN CAPÍTULO	ANUAL		DEVENGADO AL TRIMESTRE
		AUTORIZADO INICIAL	MODIFICADO	
10000	SERVICIOS PERSONALES	\$ 3,333,622.92	\$ 3,605,658.71	\$ 2,192,146.22
20000	MATERIALES Y SUMINISTROS	\$ 443,238.00	\$ 570,238.00	\$ 161,562.56
30000	SERVICIOS GENERALES	\$ 623,590.00	\$ 623,590.00	\$ 148,696.90

*Carlos Tames Leon*

CARLOS TAMES LEON

RESPONSABLE DEL RAMO

NEMESIO GASPAR METZLER IBAÑEZ

RESPONSABLE DEL PROGRAMA

*P.A. Miguel Torales*





RAMO: 38 ADMICARGA

PROGRAMA: 134 SERVICIO FERROVIARIO DE GOBIERNO DE BAJA CALIFORNIA

UNIDAD RESPONSABLE: 120 SUBDIRECCIÓN TÉCNICA

ACTIVIDAD

281 COORDINAR LA OPERACIÓN Y EXPLOTACIÓN DE LA VÍA CORTA

META	UNIDAD DE MEDIDA	CALENDARIZACIÓN		METAS ESPERADAS POR TRIMESTRE							
		PROG.	REAL	1		2		3		4	
				Prog.	Real	Prog.	Real	Prog.	Real	Prog.	Real
LLEVAR A CABO EL TRANSPORTE Y ENTREGA DE MERCANCIAS A LOS USUARIOS DEL SERVICIO FERROVIARIO DE CARGA, IMPLEMENTANDO LOS DEBIDOS PROTOCOLOS DE SALUD.	TONELADA	117000	124548.5	28000	46207.47	31000	39894.95	31000	38446.08	27000	0

META	UNIDAD DE MEDIDA	CALENDARIZACIÓN		METAS ESPERADAS POR TRIMESTRE							
		PROG.	REAL	1		2		3		4	
				Prog.	Real	Prog.	Real	Prog.	Real	Prog.	Real
IMPULSAR LA TRANSPORTACIÓN DE PASAJEROS EN LA MODALIDAD TURÍSTICA ATENDIENDO LOS REQUERIMIENTOS DE SALUD DE LA NUEVA NORMALIDAD.	EVENTO TURÍSTICO	2	0	0	0	1	0	0	0	1	0

SEGUNDO PERIODO

6.1.2 JUNIO NO SE LLEVÓ A CABO RECORRIDO DE PASAJEROS EN TREN, DEBIDO A QUE LOS COCHES DE PASAJEROS SE ENCUENTRAN EN TRABAJOS DE MANTENIMIENTO Y REHABILITACIÓN, PARA CUMPLIR CON LAS CONDICIONES ÓPTIMAS DE SEGURIDAD FERROVIARIA.



RAMO: 38 ADMICARGA

PROGRAMA: 134 SERVICIO FERROVIARIO DE GOBIERNO DE BAJA CALIFORNIA

UNIDAD RESPONSABLE: 120 SUBDIRECCIÓN TÉCNICA

ACTIVIDAD

368 MANTENIMIENTO E INVERSIÓN DE LA VÍA CORTA

META	UNIDAD DE MEDIDA	CALENDARIZACIÓN		METAS ESPERADAS POR TRIMESTRE									
		PROG.	REAL	1		2		3		4			
		12	9	Prog.	Real	Prog.	Real	Prog.	Real	Prog.	Real		
GARANTIZAR LA OPERACIÓN Y SEGURIDAD DE LA INFRAESTRUCTURA FERROVIARIA.	INSPECCION			3	3	3	3	3	3	3	3	0	
	6.1.2												



**GOBIERNO DEL ESTADO DE BAJA CALIFORNIA**  
**SECRETARÍA DE HACIENDA**  
**ESTIMACIÓN Y AVANCES DE ACCIÓN 2022**

Ramo: 38 - ADMICARGA

Programa: 007 - GESTIÓN Y TRANSFORMACIÓN DE LA POLÍTICA INSTITUCIONAL

Meta: 1 - COORDINAR Y APLICAR LA NORMATIVIDAD VIGENTE EN MATERIA DE AUDITORÍA, FISCALIZACIÓN Y RESPONSABILIDADES DE LOS SERVIDORES PÚBLICOS DENTRO DE LA ENTIDAD

			1	2	3	4	5	6	7	8	9	10	11	12		
1 - ELABORACION DE AUDITORIAS Y REVISIONES CONFORME AL PROGRAMA ANUAL DE TRABAJO DE LOS ORGANOS INTERNOS DE CONTROL	REPORTE DE ACTIVIDADES	12	1	1	1	1	1	1	1	1	1	1	1	1	PROGRAMADO	
		9	1	1	1	1	1	1	1	1	1	1	0	0	0	REALIZADO
		(3)	0	0	0	0	0	0	0	0	0	0	(1)	(1)	(1)	VARIACION
2 - SEGUIMIENTO AL GASTO DE SERVICIOS PERSONALES	REPORTE	5	1	0	1	0	0	1	0	0	1	0	0	1	PROGRAMADO	
		4	1	0	1	0	0	1	0	0	1	0	0	0	REALIZADO	
		(1)	0	0	0	0	0	0	0	0	0	0	0	0	(1)	VARIACION

Meta: 2 - GESTIONAR DE MANERA INTERINSTITUCIONAL, EL DESARROLLO DEL TRANSPORTE FERROVIARIO DE CARGA Y DE PASAJEROS

			1	2	3	4	5	6	7	8	9	10	11	12	
1 - PRESENTACION DEL INFORME DE ACTIVIDADES PARA LA CONDUCCION, OPERACION Y EXPLOTACION DE LA VIA CORTA.	INFORME EJECUTIVO	4	0	0	1	0	0	1	0	0	1	0	0	1	PROGRAMADO
		3	0	0	1	0	0	1	0	0	1	0	0	0	REALIZADO
		(1)	0	0	0	0	0	0	0	0	0	0	0	0	(1)
2 - REALIZACION DE REUNIONES DE TRABAJO PARA PROMOVER LOS SERVICIOS FERROVIARIOS DE CARGA ATENDIENDO LOS REQUERIMIENTOS DE LA NUEVA NORMALIDAD.	INFORME DE GESTION	2	0	0	0	0	0	1	0	0	0	0	0	1	PROGRAMADO
		1	0	0	0	0	0	1	0	0	0	0	0	0	REALIZADO
		(1)	0	0	0	0	0	0	0	0	0	0	0	0	(1)
3 - SEGUIMIENTO AL GASTO DE SERVICIOS PERSONALES	REPORTE	4	0	0	1	0	0	1	0	0	1	0	0	1	PROGRAMADO
		3	0	0	1	0	0	1	0	0	1	0	0	0	REALIZADO
		(1)	0	0	0	0	0	0	0	0	0	0	0	0	(1)

Meta: 3 - LLEVAR A CABO LA MODERNIZACION DE LA INFRAESTRUCTURA FERROVIARIA EN LA VIA CORTA TIJUANA-TECATE A TRAVES DE ACCIONES DE SUPERVISION DE LA VIA.

			1	2	3	4	5	6	7	8	9	10	11	12	
1 - EJECUCION DE ACCIONES DE SUPERVISION PARA EL MEJORAMIENTO DE LA INFRAESTRUCTURA FERROVIARIA, CON SEGURIDAD PARA SUS USUARIOS.	REHABILITACION	1	0	0	0	0	1	0	0	0	0	0	0	0	PROGRAMADO
		1	0	0	0	0	1	0	0	0	0	0	0	0	REALIZADO
		0	0	0	0	0	0	0	0	0	0	0	0	0	0

Programa: 008 - CALIDAD DEL GASTO PUBLICO

Meta: 4 - LOGRAR LA SATISFACCION DE LOS SERVICIOS ADMINISTRATIVOS OTORGADOS A TRAVES DE LA ATENCION OPORTUNA DE LOS RECURSOS HUMANOS, ECONOMICOS Y MATERIALES.

			1	2	3	4	5	6	7	8	9	10	11	12	
1 - ADMINISTRACION DE LOS RECURSOS Y DE LAS OBLIGACIONES ADMINISTRATIVAS.	ESTADO FINANCIERO	4	0	0	1	0	0	1	0	0	1	0	0	1	PROGRAMADO
		3	0	0	1	0	0	1	0	0	1	0	0	0	REALIZADO
		(1)	0	0	0	0	0	0	0	0	0	0	0	0	(1)
2 - REALIZACION DE CURSOS Y TALLERES DE CAPACITACION Y ACTUALIZACION AL PERSONAL DE LA ENTIDAD ATENDIENDO LOS PROTOCOLOS DE LA NUEVA NORMALIDAD.	CAPACITACION	4	0	1	0	1	0	0	1	0	0	1	0	0	PROGRAMADO
		1	0	0	0	0	0	1	0	0	0	0	0	0	REALIZADO
		(3)	0	(1)	0	(1)	0	1	(1)	0	0	(1)	0	0	0



**GOBIERNO DEL ESTADO DE BAJA CALIFORNIA**  
**SECRETARÍA DE HACIENDA**  
**ESTIMACIÓN Y AVANCES DE ACCIÓN 2022**

Ramo: 38 - ADMICARGA

Programa: 008 - CALIDAD DEL GASTO PÚBLICO

Meta: 4 - LOGRAR LA SATISFACCIÓN DE LOS SERVICIOS ADMINISTRATIVOS OTORGADOS A TRAVÉS DE LA ATENCIÓN OPORTUNA DE LOS RECURSOS HUMANOS, ECONÓMICOS Y MATERIALES.

			1	2	3	4	5	6	7	8	9	10	11	12	
3 - SEGUIMIENTO AL GASTO DE SERVICIOS PERSONALES	REPORTE	4	0	0	1	0	0	1	0	0	1	0	0	1	PROGRAMADO
		3	0	0	1	0	0	1	0	0	1	0	0	0	REALIZADO
		(1)	0	0	0	0	0	0	0	0	0	0	0	(1)	VARIACION

Programa: 134 - SERVICIO FERROVIARIO DE GOBIERNO DE BAJA CALIFORNIA

Meta: 5 - LLEVAR A CABO EL TRANSPORTE Y ENTREGA DE MERCANCIAS A LOS USUARIOS DEL SERVICIO FERROVIARIO DE CARGA, IMPLEMENTANDO LOS DEBIDOS PROTOCOLOS DE SALUD.

			1	2	3	4	5	6	7	8	9	10	11	12	
1 - SEGUIMIENTO DE LA LOGISTICA EN LA ENTREGA DE MERCANCIAS DEL SERVICIO FERROVIARIO DE CARGA	REPORTE	12	1	1	1	1	1	1	1	1	1	1	1	1	PROGRAMADO
		9	1	1	1	1	1	1	1	1	1	0	0	0	REALIZADO
		(3)	0	0	0	0	0	0	0	0	0	(1)	(1)	(1)	VARIACION
2 - REALIZACION DE CAPACITACION AL PERSONAL TÉCNICO Y OPERATIVO PARA CUMPLIR CON PROTOCOLOS DE ENTREGA DE MERCANCIAS.	CURSO	4	0	0	1	0	0	1	0	0	1	0	1	0	PROGRAMADO
		2	0	0	0	0	0	2	0	0	0	0	0	0	REALIZADO
		(2)	0	0	(1)	0	0	1	0	0	(1)	0	(1)	0	VARIACION
3 - SEGUIMIENTO AL GASTO DE SERVICIOS PERSONALES	REPORTE	4	0	0	1	0	0	1	0	0	1	0	0	1	PROGRAMADO
		3	0	0	1	0	0	1	0	0	1	0	0	0	REALIZADO
		(1)	0	0	0	0	0	0	0	0	0	0	0	(1)	VARIACION

Meta: 6 - IMPULSAR LA TRANSPORTACIÓN DE PASAJEROS EN LA MODALIDAD TURISTICA ATENDIENDO LOS REQUERIMIENTOS DE SALUD DE LA NUEVA NORMALIDAD.

			1	2	3	4	5	6	7	8	9	10	11	12	
1 - CONTROL DE LA TRANSPORTACION DE PASAJEROS EN LA MODALIDAD TURÍSTICA ATENDIENDO LOS REQUERIMIENTOS DE LA NUEVA NORMALIDAD.	EVENTO TURISTICO	2	0	0	0	0	0	1	0	0	0	0	0	1	PROGRAMADO
		0	0	0	0	0	0	0	0	0	0	0	0	0	REALIZADO
		(2)	0	0	0	0	0	(1)	0	0	0	0	0	(1)	VARIACION
2 - ADQUISICION DEL INSTRUMENTO PARA AMPARAR LA SEGURIDAD DE LOS PASAJEROS EN EL TREN TURÍSTICO.	POLIZA	1	0	0	0	0	0	0	0	0	0	1	0	0	PROGRAMADO
		0	0	0	0	0	0	0	0	0	0	0	0	0	REALIZADO
		(1)	0	0	0	0	0	0	0	0	0	(1)	0	0	VARIACION
3 - REALIZAR ACCIONES DE PROMOCION DE LOS SERVICIOS DE MODALIDAD TURÍSTICA Y/O CULTURAL EN TRANSPORTE MULTIMODAL EN EL MUNICIPIO DE MEXICALI	RECORRIDO	432	0	0	0	0	0	0	0	0	0	144	144	144	PROGRAMADO
		0	0	0	0	0	0	0	0	0	0	0	0	0	REALIZADO
		(432)	0	0	0	0	0	0	0	0	0	(144)	(144)	(144)	VARIACION

Meta: 7 - GARANTIZAR LA OPERACIÓN Y SEGURIDAD DE LA INFRAESTRUCTURA FERROVIARIA.

			1	2	3	4	5	6	7	8	9	10	11	12	
1 - INSPECCION DE LA VIA PRINCIPAL FERROVIARIA.	INSPECCION	36	3	3	3	3	3	3	3	3	3	3	3	3	PROGRAMADO
		27	3	3	3	3	3	3	3	3	3	0	0	0	REALIZADO
		(9)	0	0	0	0	0	0	0	0	0	(3)	(3)	(3)	VARIACION



**GOBIERNO DEL ESTADO DE BAJA CALIFORNIA**  
**SECRETARÍA DE HACIENDA**  
**ESTIMACIÓN Y AVANCES DE ACCIÓN 2022**

Ramo: 38 - ADMICARGA

Programa: 134 - SERVICIO FERROVIARIO DE GOBIERNO DE BAJA CALIFORNIA

Meta: 7 - GARANTIZAR LA OPERACIÓN Y SEGURIDAD DE LA INFRAESTRUCTURA FERROVIARIA.

			1	2	3	4	5	6	7	8	9	10	11	12	
2 - VERIFICACIÓN DEL ESTADO FÍSICO DE LAS VÍAS PARTICULARES	ACTA	8	0	2	0	0	2	0	0	2	0	0	2	0	PROGRAMADO
		6	0	2	0	0	2	0	0	2	0	0	0	0	REALIZADO
		(2)	0	0	0	0	0	0	0	0	0	0	(2)	0	VARIACION
3 - DELIMITACIÓN DEL DERECHO DE VÍA.	INFORME DE SUPERVISIÓN	2,000	0	0	500	0	0	500	0	0	500	0	0	500	PROGRAMADO
		1,500	0	0	500	0	0	500	0	0	500	0	0	0	REALIZADO
		(500)	0	0	0	0	0	0	0	0	0	0	0	(500)	VARIACION
4 - REALIZACIÓN DEL MANTENIMIENTO A LA INFRAESTRUCTURA VIAL	MANTENIMIENTO	12	1	1	1	1	1	1	1	1	1	1	1	1	PROGRAMADO
		9	1	1	1	1	1	1	1	1	1	0	0	0	REALIZADO
		(3)	0	0	0	0	0	0	0	0	0	(1)	(1)	(1)	VARIACION
5 - SEGUIMIENTO AL GASTO DE SERVICIOS PERSONALES	REPORTE	4	0	0	1	0	0	1	0	0	1	0	0	1	PROGRAMADO
		3	0	0	1	0	0	1	0	0	1	0	0	0	REALIZADO
		(1)	0	0	0	0	0	0	0	0	0	0	0	(1)	VARIACION



# ANEXOS



**Relación de Bienes Muebles que Componen el Patrimonio  
al 30 de Septiembre de 2022  
(Pesos)**

Código	Descripción del Bien Mueble	Valor en libros
ADMI-EO-2000-021	Escritorio ejecutivo	\$3,899
ADMI-EO-2000-052	Televisor 27"	\$2,669
ADMI-EO-2000-055	Caja fuerte	\$1,759
ADMI-EO-2000-063	Silla de piel	\$899
ADMI-EO-2000-067	Perforadora electrica	\$999
ADMI-EO-2000-069	Credenza para computadora	\$3,629
ADMI-EO-2000-071	Archivero 2 gavetas	\$2,649
ADMI-EO-2000-072	Escritorio ejecutivo	\$2,999
ADMI-EO-2000-073	Retorno secretarial	\$934
ADMI-EO-2000-075	Librero 5 repisas	\$1,399
ADMI-EO-2000-078	Mesa plegable	\$469
ADMI-EO-2000-080	Escritorio ejecutivo	\$2,999
ADMI-EO-2000-081	Retorno secretarial	\$934
ADMI-EO-2000-087	portagarrafon	\$1,400
ADMI-EO-2001-093	Librero con puertas	\$3,598
ADMI-EO-2001-094	Mesa de juntas	\$4,207
ADMI-EO-2001-095	Silla	\$175
ADMI-EO-2001-096	Silla	\$175
ADMI-EO-2001-097	Silla	\$175
ADMI-EO-2001-098	Silla	\$175
ADMI-EO-2001-099	Silla	\$175
ADMI-EO-2001-100	Silla	\$175
ADMI-EO-2001-101	Silla	\$175
ADMI-EO-2001-102	Silla	\$175
ADMI-EO-2001-103	Silla	\$175
ADMI-EO-2001-107	Silla	\$175
ADMI-EO-2001-108	Silla	\$175
ADMI-EO-2001-109	Silla	\$175
ADMI-EO-2001-110	Silla	\$175
ADMI-EO-2001-111	Silla	\$175
ADMI-EO-2001-112	Silla	\$175
ADMI-EO-2001-113	Silla	\$175
ADMI-EO-2001-114	Silla	\$175
ADMI-EO-2001-122	Librero 5 repisas	\$1,399
ADMI-EO-2001-123	Librero 5 repisas	\$1,399

Código	Descripción del Bien Mueble	Valor en libros
ADMI-EO-2001-129	Perchero	\$1
ADMI-EO-2001-140	Librero 5 repisas con puertas	\$1,399
ADMI-EO-2003-166	Silla Italiana Negra	\$399
ADMI-EO-2003-167	Silla Italiana Negra	\$399
ADMI-EO-2003-168	Silla Italiana Negra	\$399
ADMI-EO-2003-170	Librero 5 repisas	\$899
ADMI-EO-2005-186	Escritorio en arco	\$1,499
ADMI-EO-2005-190	Librero 5 repisas	\$1,329
ADMI-EO-2005-191	Librero 5 repisas	\$1,329
ADMI-EO-2005-193	Escritorio Credenza tradicional	\$3,999
ADMI-EO-2005-194	silla secretarial	\$699
ADMI-EO-2005-195	archivero horizontal	\$1,569
ADMI-EO-2005-195a	archivero horizontal	\$1,569
ADMI-EO-2005-207	Mesa multimedia con repisas	\$1,998
ADMI-EO-2005-210	Sillon de piel	\$2,384
ADMI-EO-2005-211	Sillon	\$899
ADMI-EO-2005-212	Sillon	\$899
ADMI-EO-2005-213	Sillon	\$899
ADMI-EO-2005-214A	Juego de mesas de centro (1 de 3)	\$405
ADMI-EO-2005-214B	Juego de mesas de centro (2 de 3)	\$405
ADMI-EO-2005-214C	Juego de mesas de centro (3 de 3)	\$405
ADMI-EO-2005-215	Sillon de piel	\$3,150
ADMI-EO-2006-229	Librero 5 repisas	\$1,145
ADMI-EO-2006-237	Silla Ejecutiva de Piel	\$1,299
ADMI-EO-2006-238	Silla Ejecutiva de Piel	\$1,299
ADMI-EO-2006-239	Silla Ejecutiva de Piel	\$1,299
ADMI-EO-2006-240	Silla Ejecutiva de Piel	\$1,299
ADMI-EO-2006-241	Silla Ejecutiva de Piel	\$1,299
ADMI-EO-2006-242	Silla Ejecutiva de Piel	\$1,299
ADMI-EO-2006-243	Silla Ejecutiva de Piel	\$1,299
ADMI-EO-2006-244	Silla Ejecutiva de Piel	\$1,299
ADMI-EO-2006-249	Organizador Cherrywood	\$1,339
ADMI-EO-2006-250	Escritorio centro de trabajo	\$3,059
ADMI-EO-2006-251	Mesa plegable	\$900
ADMI-EO-2006-254	Escritorio Ejecutivo	\$4,199
ADMI-EO-2007-260	Silla Ejecutiva	\$1,915
ADMI-EO-2007-261	Silla Ejecutiva	\$3,825
ADMI-EO-2007-262	Silla Ejecutiva	\$1,915
ADMI-EO-2007-269	Archivero Lateral	\$1,815
ADMI-EO-2007-277	Mesa plegable	\$486
ADMI-EO-2007-278	Mesa plegable	\$486
ADMI-EO-2007-279	Mesa plegable	\$486
ADMI-EO-2007-280	Mesa plegable	\$486
ADMI-EO-2007-281	Mesa plegable	\$486
ADMI-EO-2007-290	Mesa plegable	\$462
ADMI-CO-2007-001	Laminadora	\$1
ADMI-CO-2007-003	Silla secretarial	\$1
ADMI-CO-2007-010	Mesa de plastico verde	\$1
ADMI-EO-2008-296	Sillas Plegable Acojinada Meco	\$186
ADMI-EO-2008-297	Sillas Plegable Acojinada Meco	\$186




Código	Descripción del Bien Mueble	Valor en libros
ADMI-EO-2008-298	Sillas Plegable Acojinada Meco	\$186
ADMI-EO-2008-302	Sillas Plegable Acojinada Meco	\$186
ADMI-EO-2008-304	Sillas Plegable Acojinada Meco	\$186
ADMI-EO-2008-305	Sillas Plegable Acojinada Meco	\$186
ADMI-EO-2008-306	Estantes de Acero	\$1,326
ADMI-EO-2008-307	Estantes de Acero	\$1,326
ADMI-EO-2008-308	Impresora Laser	\$7,330
ADMI-EO-2008-309	Escaner	\$6,750
ADMI-EO-2009-313	Video Proyector SONY VPL-CX21	\$12,908
ADMI-EO-2011-330	Mesa plegable de 4"	\$432
ADMI-EO-2014-335	Silla Ejecutiva	\$861
ADMI-EO-2014-336	Silla Ejecutiva	\$861
ADMI-EO-2014-337	Silla Ejecutiva	\$861
ADMI-EO-2014-338	Silla Ejecutiva	\$861
ADMI-EO-2014-340	Silla Ejecutiva	\$861
ADMI-EO-2014-341	Silla Ejecutiva	\$861
ADMI-EO-2014-342	Silla Ejecutiva	\$861
ADMI-EO-2014-343	Silla Ejecutiva	\$818
ADMI-EO-2014-344	Impresora Multifuncional	\$2,280
ADMI-EO-2014-345	Impresora Multifuncional	\$4,128
ADMI-EO-2014-346	Archivero 4 gavetas	\$3,447
ADMI-EO-2014-347	Archivero 4 gavetas	\$3,447
ADMI-EO-2014-348	Archivero 4 gavetas	\$3,447
ADMI-EO-2014-349	Impresora HP	\$1,723
ADMI-EC-2001-151	Plotter	\$64,517
ADMI-EC-2004-176	Impresora de inyección 2ble carta	\$5,924
ADMI-EC-2004-178	Monitor LCD 19"	\$9,799
ADMI-EC-2005-205B	Monitor	\$1
ADMI-EC-2005-218B	Monitor LCD	\$1
ADMI-EC-2006-224	Computadora Portatil Lap-Top	\$19,910
ADMI-EC-2006-253A	Computadora de Escritorio	\$8,549
ADMI-EC-2006-255	Router	\$13,551
ADMI-EC-2007-265A	Computadora de Escritorio	\$15,839
ADMI-EC-2007-265B	Monitor	\$1
ADMI-EC-2008-310A	Computadora de escritorio	\$12,956
ADMI-EC-2008-310B	Monitor	\$1
ADMI-EC-2008-311A	Computadora de escritorio	\$12,956
ADMI-EC-2008-311B	Monitor	\$1
ADMI-EC-2008-312A	Computadora Workstation	\$36,230
ADMI-EC-2008-312B	Monitor	\$1
ADMI-EC-2010-327A	Computadora de escritorio	\$14,568
ADMI-EC-2010-327B	Monitor	\$1
ADMI-EC-2010-328A	Computadora de escritorio	\$14,568
ADMI-EC-2010-328B	Monitor	\$1
ADMI-EC-2011-331	Computadora portatil	\$16,215
ADMI-EC-2011-332	Impresora multifuncional	\$1
ADMI-EC-2014-350	Disco Duro Externo	\$1,982
ADMI-EC-2014-351	Disco Duro Externo	\$1,982
ADMI-EC-2014-352	Computadora Portatil	\$13,535
ADMI-EC-2014-353	Computadora Portatil	\$13,535

Código	Descripción del Bien Mueble	Valor en libros
ADMI-EC-2014-354	Computadora Portatil	\$13,535
ADMI-EC-2014-355A	Computadora de Escritorio	\$19,151
ADMI-EC-2014-355B	Monitor	\$1
ADMI-EC-2014-356A	Computadora de Escritorio	\$19,151
ADMI-EC-2014-356B	Monitor	\$1
ADMI-CT-2006-235	Camara Digital y memoria XD	\$3,797
ADMI-ET-2000-083	Camioneta Pick up	\$164,135
ADMI-ET-2005-219	Camioneta Honda	\$260,500
ADMI-ET-2008-294	Chevy 4 puertas Color Blanco Automatico	\$119,021
ADMI-ET-2010-323	Auto Armon	\$1
ADMI-ET-2010-324	Auto Armon	\$1
ADMI-ET-2010-325	Chevy 4 puertas Color Plata Automatico	\$120,518
ADMI-ET-2010-326	Chevy 4 puertas Color Plata Automatico	\$120,518
ADMI-ET-2014-334	Camioneta Toyota RAV 4	\$293,966
ADMI-EO-2000-003	Regulador de voltaje	\$440
ADMI-EO-2000-004	Regulador de voltaje	\$495
ADMI-EO-2000-028	Regulador de energía	\$466
ADMI-EO-2000-053	Refrigerador	\$2,319
ADMI-OE-2004-183	Unidad de aire acondicionado para ventana	\$4,447
ADMI-OE-2004-184	Unidad de aire acond-cal ventana	\$4,447
ADMI-OE-2004-185	Unidad de aire acondicionado para ventana	\$4,655
ADMI-OE-2005-220	Aire acondicionado para ventana	\$4,194
ADMI-OE-2005-221	Aire acondicionado para ventana	\$4,194
ADMI-OE-2007-274	Unidad de aire acondicionado	\$11,199
ADMI-OE-2007-275	Unidad de aire acondicionado	\$4,999
ADMI-CT-2000-002	Central telefónica	\$11,220
ADMI-CT-2000-002 A	Teléfono programador	\$1
ADMI-CT-2000-005	Telefono KX-TS17	\$550
ADMI-CT-2000-006	Telefono KX-TS17	\$550
ADMI-EO-2000-076	Carro para computadora (mueble)	\$1,239
ADMI-EO-2000-077	Rotulador	\$1,059
ADMI-EO-2000-079	Carro maquina de escribir	\$399
ADMI-CT-2001-125	Telefono Unilinea	\$754
ADMI-CT-2001-126	Telefono Unilinea	\$754
ADMI-CT-2005-216	Anuncio Luminoso programable	\$2,294
ADMI-CT-2005-217	Soporte de T.V. para pared	\$669
ADMI-EC-2006-225	Pantalla para proyección	\$2,200
ADMI-EC-2006-226	Pantalla para proyección	\$2,200
ADMI-CT-2006-236	Telefono inalambrico	\$1,325
ADMI-CT-2007-272	Telefono Inalambrico	\$1,199
ADMI-CO-2007-006	Amplificador	\$1
ADMI-EC-2010-322	Amplificador	\$2,269
ADMI-LB-2009-316	Refrigerador	\$2,545
ADMI-LB-2009-317	Microondas	\$681
ADMI-LB-2009-318	Microondas	\$681
ADMI-CF-2015-357	Camara Fotográfica	\$3,447
ADMI-MO-2015-358	Escritorio en arco c/pedestal de tres gavetas	\$6,084
ADMI-MO-2015-359	Escritorio en arco c/pedestal de tres gavetas	\$6,084
ADMI-MO-2015-360	Escritorio en arco c/pedestal de tres gavetas	\$6,084
ADMI-MO-2015-361	Escritorio en arco c/pedestal de tres gavetas	\$6,084

Código	Descripción del Bien Mueble	Valor en libros
ADMI-MO-2015-362	Escritorio en arco c/pedestal de tres gavetas	\$6,084
ADMI-MO-2015-363	Escritorio en arco c/pedestal de tres gavetas	\$6,084
ADMI-MO-2015-364	Escritorio en arco c/pedestal de tres gavetas	\$6,084
ADMI-MO-2015-365	Escritorio en arco c/pedestal de tres gavetas	\$6,084
ADMI-MO-2015-366	Escritorio en arco c/pedestal de tres gavetas	\$6,084
ADMI-MO-2015-367	Escritorio recto c/pedestal de tres gavetas	\$5,910
ADMI-MO-2015-368	Escritorio recto c/pedestal de tres gavetas	\$5,910
ADMI-MO-2015-369	Escritorio recto c/pedestal de tres gavetas	\$5,910
ADMI-MO-2015-370	Escritorio recto c/pedestal de tres gavetas	\$5,910
ADMI-MO-2015-371	Escritorio recto c/pedestal de tres gavetas	\$5,910
ADMI-MO-2015-372	Escritorio recto c/pedestal de tres gavetas	\$5,910
ADMI-MO-2015-373	Mesa de Juntas	\$24,522
ADMI-MO-2015-374	Credenza con gabinete y dos pedestales	\$10,911
ADMI-MO-2015-375	Credenza con gabinete y dos pedestales	\$10,911
ADMI-MO-2015-376	Credenza con gabinete y dos pedestales	\$10,911
ADMI-MO-2015-377	Credenza con gabinete y dos pedestales	\$10,911
ADMI-MO-2015-378	Credenza con gabinete y dos pedestales	\$10,911
ADMI-MO-2015-379	Credenza con dos pedestales	\$7,188
ADMI-MO-2015-380	Credenza con dos pedestales	\$7,188
ADMI-MO-2015-381	Credenza con dos pedestales	\$7,188
ADMI-MO-2015-382	Mesas de trabajo	\$6,121
ADMI-MO-2015-383	Mesas de trabajo	\$5,913
ADMI-MO-2015-384	Librero de tres entrepaños	\$3,459
ADMI-MO-2015-385	Librero de tres entrepaños	\$3,459
ADMI-MO-2015-386	Librero de tres entrepaños	\$3,459
ADMI-MO-2015-387	Librero de tres entrepaños	\$3,459
ADMI-MO-2015-388	Sillon ejecutivo con respaldo alto de malla	\$1,541
ADMI-MO-2015-389	Sillon ejecutivo con respaldo alto de malla	\$1,541
ADMI-MO-2015-390	Sillon ejecutivo con respaldo alto de malla	\$1,541
ADMI-MO-2015-391	Sillon ejecutivo con respaldo alto de malla	\$1,541
ADMI-MO-2015-392	Sillon ejecutivo con respaldo alto de malla	\$1,541
ADMI-MO-2015-393	Sillon ejecutivo con respaldo alto de malla	\$1,541
ADMI-MO-2015-394	Sillon ejecutivo con respaldo alto de malla	\$1,541
ADMI-MO-2015-395	Sillon ejecutivo con respaldo alto de malla	\$1,541
ADMI-MO-2015-396	Sillon ejecutivo con respaldo alto de malla	\$1,541
ADMI-MO-2015-397	Sillon ejecutivo con respaldo alto de malla	\$1,541
ADMI-MO-2015-398	Sillon ejecutivo con respaldo alto de malla	\$1,541
ADMI-MO-2015-399	Sillon ejecutivo con respaldo alto de malla	\$1,541
ADMI-MO-2015-400	Sillon ejecutivo con respaldo alto de malla	\$1,541
ADMI-MO-2015-401	Sillon ejecutivo con respaldo alto de malla	\$1,541
ADMI-MO-2015-402	Sillon ejecutivo con respaldo alto de malla	\$1,541
ADMI-MO-2015-403	Sillon ejecutivo linea HS	\$2,873
ADMI-MO-2015-404	Sillon ejecutivo linea HS	\$2,873
ADMI-MO-2015-405	Sillon ejecutivo linea HS	\$2,873
ADMI-MO-2015-406	Sillon ejecutivo linea HS	\$2,873
ADMI-MO-2015-407	Sillon ejecutivo linea HS	\$2,873
ADMI-MO-2015-408	Sillon ejecutivo linea HS	\$2,873
ADMI-MO-2015-409	Sillon ejecutivo linea HS	\$2,873
ADMI-MO-2015-410	Sillon ejecutivo linea HS	\$2,873

Código	Descripción del Bien Mueble	Valor en libros
ADMI-MO-2015-411	Sillon ejecutivo linea HS	\$2,873
ADMI-MO-2015-412	Sillon ejecutivo linea HS	\$2,873
ADMI-MO-2015-413	Sillon ejecutivo linea HS	\$2,873
ADMI-MO-2015-414	Sillon ejecutivo linea HS	\$2,873
ADMI-MO-2015-415	Sillon ejecutivo c/cab resp malla	\$2,486
ADMI-MO-2015-416	Sillon ejecutivo c/cab resp malla	\$2,486
ADMI-EC-2015-417	Computadora portatil	\$9,579
ADMI-EC-2016-418	Tarjeta de voz	\$7,000
ADMI-EC-2016-419	Central telefónica (comutador)	\$8,400
ADMI-EC-2016-420	Telefono	\$2,433
ADMI-EC-2016-421	Telefono	\$2,433
ADMI-EC-2016-422	Telefono	\$2,433
ADMI-EC-2017-423	Impresora multifuncional	\$5,450
ADMI-EC-2017-424	Computadora de Escritorio	\$7,900
ADMI-EC-2017-425	Monitor	\$2,149
ADMI-EC-2017-426	Computadora de Escritorio	\$7,900
ADMI-EC-2020-427	Computadora Lap Top Portatil	\$17,784
ADMI-EC-2020-428	Computadora de Escritorio	\$11,343
ADMI-EC-2020-429	Monitor	\$1,834
ADMI-EC-2020-430	Computadora de Escritorio	\$11,343
ADMI-EC-2020-431	Monitor	\$1,834
ADMI-ET-2022-432	Camioneta Pick up	\$700,000
ADMI-ET-2022-433	Autobus Turistico Trolley	\$462,683
ADMI-ET-2022-434	Autobus Turistico Trolley	\$462,683
ADMI-OE-2022-435	Unidad de aire acondicionado	\$534,011
ADMI-EC-2022-436	Amplificador para AutoBus Turistico	\$9,180
ADMI-EC-2022-437	Microfono Inalambrico 120 Watts	\$4,590
		<b>\$4,199,098</b>

AUTORIZÓ  
  
 CARLOS TAMÉS LEÓN  
 DIRECTOR GENERAL

ELABORÓ  
  
 DORA ALICIA YOCUPICIO MOROYOQUI  
 COORDINADOR ADMINISTRATIVO



Relación de Bienes Inmuebles que Componen el Patrimonio  
al 30 de Septiembre de 2022  
(Pesos)

Código	Descripción del Bien Inmueble	Valor en libros
	<p>ESTA ENTIDAD NO CUENTA CON BIENES INMUEBLES PROPIOS, UNICAMENTE TIENE BIENES INMUEBLES ASIGNADOS POR EL GOBIERNO FEDERAL A TRAVÉS DEL TÍTULO DE ASIGNACIÓN PUBLICADO EN EL DIARIO OFICIAL DE LA FEDERACIÓN EL 19 DE DICIEMBRE DE 2000. BIENES QUE SE ENLISTAN EN ANEXO 2 A.</p>	<p>0 0 0 0 0 0 0 0 0 0 0 0 0 0 0 0 0 0 0 0</p>

AUTORIZÓ  
*Carlos Tamés León*  
CARLOS TAMÉS LEÓN  
DIRECTOR GENERAL

ELABORÓ  
*Dora Alicia Yocupicio Moroyoqui*  
DORA ALICIA YOCUPICIO MOROYOQUI  
COORDINADOR ADMINISTRATIVO

## PADRON DE BIENES INMUEBLES DEL DOMINIO PUBLICO FEDERAL

AL 30 DE SEPTIEMBRE DE 2022

ANEXO 2 A

Representa los bienes inmuebles asignados al Gobierno del Estado de Baja California y administrados por ADMICARGA del Dominio Público Federal, a través del Título de Asignación publicado en el Diario Oficial de la Federación el 19 de diciembre de 2000, que corresponden al anexo 2 del Título de Asignación los cuales se describen en 55 planos los predios en los documentos denominados Planos del Derecho de Vía Concesionado, el cual señala claramente la superficie del Derecho de Vía Asignado, para Operar, Explotar y dar Mantenimiento de la Vía General de Comunicación Ferroviaria denominada Vía Corta Tijuana Tecate, siendo la superficie total de 3,388,681.04 M<sup>2</sup>.


DESCRIPCION	PLANO	LOCALIZACION		DIMENSION			SUPERFICIE CONCESIONADA M2	ESTACION
		KM INICIAL	KM FINAL	DER. VIA CONCESIONADO	DER. VIA CONC. LADO IZQ	DER. VIA CONC. LADO DER		
DERECHO DE VIA	1	0+000.00	0+643.13		VARIABLE	VARIABLE	41,301.15	TIJUANA
DERECHO DE VIA	2	0+643.13	1+346.63		VARIABLE	VARIABLE	16,598.64	
DERECHO DE VIA	3	1+346.63	2+006.15		VARIABLE	VARIABLE	8,332.17	
DERECHO DE VIA	4	2+006.15	2+790.07		VARIABLE	VARIABLE	9,433.19	
DERECHO DE VIA	5	2+790.07	3+537.76		VARIABLE	VARIABLE	8,971.83	
DERECHO DE VIA	6	3+537.76	4+151.57		VARIABLE	VARIABLE	29,727.53	
DERECHO DE VIA	7	4+151.57	5+008.11		VARIABLE	VARIABLE	21,167.08	
DERECHO DE VIA	8	5+008.11	5+727.78		VARIABLE	VARIABLE	11,239.90	
DERECHO DE VIA	9	5+727.78	6+141.12		VARIABLE	VARIABLE	5,280.64	
DERECHO DE VIA	10	6+141.12	6+865.64		VARIABLE	VARIABLE	8,898.87	
DERECHO DE VIA	11	6+865.64	7+306.10		VARIABLE	VARIABLE	8,402.27	
DERECHO DE VIA	12	7+306.10	7+885.96		VARIABLE	VARIABLE	6,889.93	
DERECHO DE VIA	13	7+885.96	8+542.16		VARIABLE	VARIABLE	6,325.95	
DERECHO DE VIA	14	8+542.16	9+362.86		VARIABLE	VARIABLE	11,041.13	
DERECHO DE VIA	15	9+362.86	10+028.95		VARIABLE	VARIABLE	9,182.17	
DERECHO DE VIA	16	10+028.95	10+732.50		VARIABLE	VARIABLE	10,540.96	


DESCRIPCION	PLANO	LOCALIZACION		DIMENSION			SUPERFICIE CONCESIONADA M2	ESTACION
		KM INICIAL	KM FINAL	DER. VIA CONCESIONADO	DER. VIA CONC. LADO IZQ	DER. VIA CONC. LADO DER		
DERECHO DE VIA	17	10+732.50	11+581.15		VARIABLE	VARIABLE	15,779.70	
DERECHO DE VIA	18	11+581.15	12+471.52		VARIABLE	VARIABLE	19,149.06	
DERECHO DE VIA	19	12+471.52	13+262.24		VARIABLE	VARIABLE	15,021.57	
DERECHO DE VIA	20	13+262.24	14+020.51		VARIABLE	VARIABLE	30,862.83	
DERECHO DE VIA	21	14+020.51	14+408.00	86.00	10.00	76.00	33,324.14	<b>GARCIA</b>
DERECHO DE VIA		14+408.00	14+489.34	25.00	10.00	15.00	2,033.50	
DERECHO DE VIA		14+489.34	14+700.00	70.00	35.00	35.00	14,746.20	
DERECHO DE VIA	22	14+700.00	16+500.00	70.00	35.00	35.00	126,000.00	
DERECHO DE VIA	23	16+500.00	18+059.09	70.00	35.00	35.00	109,136.30	
DERECHO DE VIA		18+059.09	18+559.09	18.00	10.00	8.00	9,000.00	
DERECHO DE VIA	24	18+559.09	19+719.22	18.00	10.00	8.00	20,882.34	<b>MATANUCO</b>
DERECHO DE VIA	25	19+719.22	20+000.00	18.00	10.00	8.00	5,054.04	
DERECHO DE VIA		20+000.00	20+501.98	50.00	15.00	35.00	25,099.00	
DERECHO DE VIA		20+501.98	21+026.17	70.00	35.00	35.00	36,693.30	
DERECHO DE VIA		21+026.17	21+298.57	50.00	35.00	15.00	13,620.00	
DERECHO DE VIA	26	21+298.57	21+756.18	50.00	35.00	15.00	22,880.50	
DERECHO DE VIA		21+756.18	22+670.58	61.00	46.00	15.00	55,778.40	
DERECHO DE VIA	27	22+670.58	24+000.00	30.00	15.00	15.00	39,882.60	
DERECHO DE VIA	28	24+000.00	25+369.43	30.00	15.00	15.00	41,082.90	
DERECHO DE VIA	29	25+369.43	26+495.68	70.00	35.00	35.00	78,837.50	
DERECHO DE VIA		26+495.68	27+031.45	30.00	15.00	15.00	16,073.10	
DERECHO DE VIA	30	27+031.45	28+014.88	30.00	15.00	15.00	29,502.90	
DERECHO DE VIA		28+014.88	28+573.77	70.00	35.00	35.00	39,122.30	
DERECHO DE VIA	31	28+573.77	30+028.25	70.00	35.00	35.00	101,813.60	
DERECHO DE VIA	32	30+028.25	31+041.14	70.00	35.00	35.00	70,902.30	
DERECHO DE VIA		31+041.14	31+500.00	50.00	15.00	35.00	22,943.00	
DERECHO DE VIA	33	31+500.00	32+269.66	50.00	15.00	35.00	38,483.00	
DERECHO DE VIA		32+269.66	33+000.00	76.00	46.00	30.00	55,505.84	
DERECHO DE VIA	34	33+000.00	33+336.46	76.00	46.00	30.00	25,570.96	
DERECHO DE VIA		33+336.46	34+403.26	61.00	46.00	15.00	65,074.80	

DESCRIPCION	PLANO	LOCALIZACION		DIMENSION			SUPERFICIE CONCESIONADA M2	ESTACION
		KM INICIAL	KM FINAL	DER. VIA CONCESIONADO	DER. VIA CONC. LADO IZQ	DER. VIA CONC. LADO DER		
DERECHO DE VIA		34+403.26	34+699.79	70.00	35.00	35.00	20,757.10	REDONDO
DERECHO DE VIA	35	34+699.79	37+917.75	70.00	35.00	35.00	225,257.20	
DERECHO DE VIA	36	37+917.75	39+095.60	70.00	35.00	35.00	82,449.50	
DERECHO DE VIA		39+095.60	39+532.15	92.00	46.00	46.00	40,162.60	
DERECHO DE VIA	37	39+532.15	40+010.00	92.00	46.00	46.00	43,962.20	
DERECHO DE VIA		40+010.00	40+471.40	70.00	35.00	35.00	32,298.00	
DERECHO DE VIA		40+471.40	40+623.00	105.00	35.00	70.00	15,918.00	
DERECHO DE VIA		40+623.00	43+000.00	70.00	35.00	35.00	166,390.00	
DERECHO DE VIA	38	43+000.00	43+243.60	70.00	35.00	35.00	17,052.00	
DERECHO DE VIA		43+243.60	43+396.00	92.00	57.00	35.00	14,020.00	
DERECHO DE VIA		43+396.00	44+615.50	70.00	35.00	35.00	85,365.00	
DERECHO DE VIA	39	44+615.50	45+611.14	45.00	35.00	10.00	44,803.80	
DERECHO DE VIA		45+611.14	46+432.32	70.00	35.00	35.00	57,482.60	
DERECHO DE VIA	40	46+432.32	47+691.55	92.00	46.00	46.00	115,849.16	
DERECHO DE VIA		47+691.55	48+462.18	70.00	35.00	35.00	53,944.10	RITA
DERECHO DE VIA	41	48+462.18	48+863.93	92.00	46.00	46.00	36,961.00	
DERECHO DE VIA		48+863.93	49+450.14	70.00	35.00	35.00	41,034.70	
DERECHO DE VIA		49+450.14	49+500.14	50.00	35.00	15.00	2,500.00	
DERECHO DE VIA		49+500.14	50+177.58	25.00	10.00	15.00	16,936.00	
DERECHO DE VIA	42	50+177.58	50+451.81	152.00	15.00	137.00	41,682.96	
DERECHO DE VIA		50+451.81	51+835.62	70.00	35.00	35.00	96,866.70	
DERECHO DE VIA		51+835.62	51+927.67	30.00	15.00	15.00	2,761.50	
DERECHO DE VIA	43	51+927.67	53+394.11	30.00	15.00	15.00	43,993.20	
DERECHO DE VIA		53+394.11	53+786.50	70.00	35.00	35.00	27,467.30	LA PUERTA
DERECHO DE VIA	44	53+786.50	55+000.00	70.00	35.00	35.00	84,945.00	
DERECHO DE VIA		55+000.00	55+417.74	30.00	15.00	15.00	12,532.20	
DERECHO DE VIA	45	55+417.74	56+859.86	30.00	15.00	15.00	43,263.60	
DERECHO DE VIA	46	56+859.86	58+000.00	30.00	15.00	15.00	34,204.20	
DERECHO DE VIA		58+000.00	58+453.24	16.00	8.00	8.00	7,251.84	
DERECHO DE VIA	47	58+453.24	59+416.13	16.00	8.00	8.00	15,406.24	



DESCRIPCION	PLANO	LOCALIZACION		DIMENSION			SUPERFICIE CONCESIONADA M2	ESTACION
		KM INICIAL	KM FINAL	DER. VIA CONCESIONADO	DER. VIA CONC. LADO IZQ	DER. VIA CONC. LADO DER		
DERECHO DE VIA	48	59+416.13	59+783.08	16.00	8.00	8.00	5,871.25	
DERECHO DE VIA		59+783.08	59+831.83		VARIABLE	8.00	1,862.27	TECATE
DERECHO DE VIA		59+831.83	60+635.33	40.00	20.00	20.00	32,140.12	
DERECHO DE VIA	49	60+635.33	60+900.00	22.50	7.50	15.00	5,955.07	
DERECHO DE VIA		60+900.00	62+000.00	22.50	7.50	15.00	24,750.00	
DERECHO DE VIA		62+000.00	62+251.01	30.00	15.00	15.00	7,530.30	
DERECHO DE VIA	50	62+251.01	62+800.00	30.00	15.00	15.00	16,469.70	
DERECHO DE VIA		62+800.00	63+260.00	17.00	8.50	8.50	7,820.00	
DERECHO DE VIA		63+260.00	63+593.68	20.50	5.50	15.00	6,840.44	
DERECHO DE VIA	51	63+593.68	64+454.68	20.50	5.50	15.00	17,650.50	
DERECHO DE VIA		64+454.68	65+290.73	30.00	15.00	15.00	25,081.50	
DERECHO DE VIA	52	65+290.73	67+066.39	30.00	15.00	15.00	53,269.80	
DERECHO DE VIA	53	67+066.39	68+004.03	30.00	15.00	15.00	28,129.20	
DERECHO DE VIA		68+004.03	68+848.47	70.00	35.00	35.00	59,110.80	
DERECHO DE VIA	54	68+848.47	70+641.10	70.00	35.00	35.00	125,484.10	
DERECHO DE VIA	55	70+641.10	71+412.86	70.00	35.00	35.00	54,009.20	FRONTERA CON E.E.U.U.
<b>SUPERFICIE TOTAL CONCESIONADA=</b>							<b>3,388,681.04</b>	

AUTORIZÓ  
  
 CARLOS TAMÉS LEÓN  
 DIRECTOR GENERAL

ELABORÓ  
  
 DORA ALICIA YOCUPICIO MOROYOQUI  
 COORDINADOR ADMINISTRATIVO



Relación de cuentas bancarias productivas específicas  
Al 30 de Septiembre de 2022

Fondo, Programa o Convenio	Datos de la Cuenta Bancaria	
	Institución Bancaria	Número de Cuenta
<b>SIN INFORMACIÓN A REVELAR</b>		

AUTORIZÓ  
*Carlos Tamés León*  
CARLOS TAMÉS LEÓN  
DIRECTOR GENERAL

ELABORÓ  
*Dora Alicia Yocupigio Moroyoqui*  
DORA ALICIA YOCUPIGIO MOROYOQUI  
COORDINADOR ADMINISTRATIVO




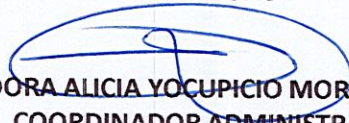
**BAJA CALIFORNIA**  
GOBIERNO DEL ESTADO

GOBIERNO DEL ESTADO DE BAJA CALIFORNIA  
ADMINISTRADORA DE LA VIA CORTA  
TIJUANA TECATE

Relación de Esquemas Bursátiles y de Coberturas Financieras  
Al 30 de Septiembre de 2022

Concepto	Información	
<b>SIN INFORMACIÓN A REVELAR</b>		

AUTORIZÓ  
  
CARLOS TAMÉS LEÓN  
DIRECTOR GENERAL

ELABORÓ  
  
DORA ALICIA YOCUPICIO MOROYOQUI  
COORDINADOR ADMINISTRATIVO



**BAJA CALIFORNIA**  
GOBIERNO DEL ESTADO

GOBIERNO DEL ESTADO DE BAJA CALIFORNIA  
ADMINISTRADORA DE LA VIA CORTA  
TIJUANA TECATE

**CONCILIACIÓN BANCARIA AL 30 DE SEPTIEMBRE DE 2022**  
**CUENTA EN MONEDA NACIONAL #00137683547 DE BANAMEX**

**SALDO EN BANCOS** \$ 154,943

Mas: Cargos del Banco no en Libros

\$0.00

Menos: Cheques en Transito

\$0.00

Menos: Depositos en Bancos no en Libros


\$0.00

Mas: Inversiones

\$0.00

**SALDO EN LIBROS** \$ 154,943

ELABORÓ

  
DORA ALICIA YOCUPICIO MOROYOQUI  
COORDINADOR ADMINISTRATIVO

AUTORIZÓ

  
CARLOS TAMÉS LEÓN  
DIRECTOR GENERAL



**BAJA CALIFORNIA**  
GOBIERNO DEL ESTADO

GOBIERNO DEL ESTADO DE BAJA CALIFORNIA  
ADMINISTRADORA DE LA VIA CORTA  
TIJUANA TECATE

CONCILIACIÓN BANCARIA AL 30 DE SEPTIEMBRE DE 2022  
CUENTA EN MONEDA AMERICANA #013-9038657 DE BANAMEX

**SALDO EN BANCOS** **\$296,306**

<b>MAS:</b>	<b>Cargos del Banco no en Libros</b>	\$0.00	
			<hr/> \$0.00
<b>Menos:</b>	<b>Cheques en Transito</b>	\$0.00	
			<hr/> \$0.00
<b>Mas:</b>	<b>Depositos en libros no en Bancos</b>	\$0.00	
			<hr/> \$0.00

**SALDO EN LIBROS** **\$296,306**

ELABORÓ

DORA ALICIA YOCUPICIO MOROYOQUI  
COORDINADOR ADMINISTRATIVO

AUTORIZÓ

CARLOS TAMES LEÓN  
DIRECTOR GENERAL



**BAJA CALIFORNIA**  
GOBIERNO DEL ESTADO

GOBIERNO DEL ESTADO DE BAJA CALIFORNIA  
ADMINISTRADORA DE LA VIA CORTA  
TIJUANA TECATE

CONCILIACIÓN BANCARIA AL 30 DE SEPTIEMBRE DE 2022  
CUENTA EN MONEDA NACIONAL #045-1237390 DE BANORTE

**SALDO EN BANCOS** **\$51,774**

MAS: Cargos del Banco no en Libros \$0.00

\$0.00

Menos: Cheques en Transito \$0.00

\$0.00

Mas: Depositos en libros no en Bancos \$0.00

\$0.00

Menos: Depositos en Bancos no en Libros \$0.00

\$0.00

**SALDO EN LIBROS** **\$51,774**

ELABORÓ  
  
DORA ALICIA YOCUPICIO MOROYOQUI  
COORDINADOR ADMINISTRATIVO

AUTORIZÓ  
  
CARLOS TAMÉS LEÓN  
DIRECTOR GENERAL



**BAJA CALIFORNIA**  
GOBIERNO DEL ESTADO

GOBIERNO DEL ESTADO DE BAJA CALIFORNIA  
ADMINISTRADORA DE LA VIA CORTA  
TIJUANA TECATE

CONCILIACIÓN BANCARIA AL 30 DE SEPTIEMBRE DE 2022  
CUENTA EN MONEDA NACIONAL # 0119119906 DE BBVA BANCOMER

	<b>SALDO EN BANCOS</b>		<b>\$19,900</b>
<b>MAS:</b>	<b>Cargos del Banco no en Libros</b>	\$0.00	
			<b>\$0.00</b>
<b>Menos:</b>	<b>Cheques en Transito</b>	\$0.00	
			<b>\$0.00</b>
<b>Mas:</b>	<b>Depositos en libros no en Bancos</b>	\$0.00	
			<b>\$0.00</b>
<b>Menos:</b>	<b>Depositos en Bancos no en Libros</b>	\$0.00	
			<b>\$0.00</b>
	<b>SALDO EN LIBROS</b>		<b>\$19,900</b>

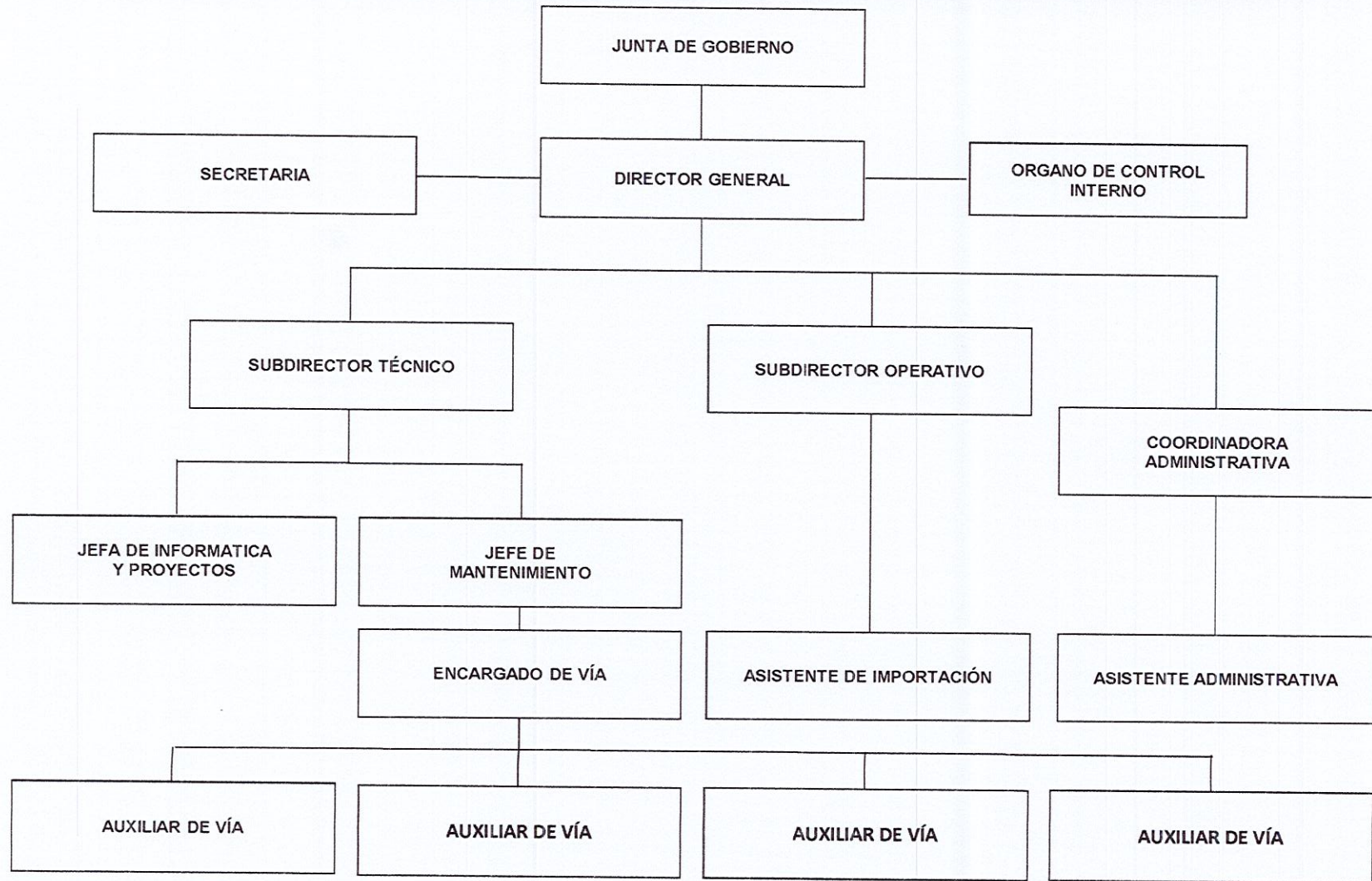
ELABORÓ

DORA ALICIA YOCUPIGIO MOROYOQUI  
COORDINADOR ADMINISTRATIVO

AUTORIZÓ

CARLOS TAMES LEÓN  
DIRECTOR GENERAL

**ORGANIGRAMA**





**PLANTILLA DE PERSONAL AL 30 DE SEPTIEMBRE DE 2022**

	NOMBRE	PUESTO	FECHA DE INGRESO	FECHA DE BAJA	SUELDO MENSUAL BRUTO	TIPO DE EMPLEADO
1	CARLOS TAMÉS LEÓN	DIRECTOR GENERAL	01/NOV./2021		\$65,000.00	DE CONFIANZA
2	BENITO VELAZQUEZ HERNANDEZ	ORGANO INTERNO DE CONTROL	02-ENE./2020		\$21,852.00	DE CONFIANZA
3	MONICA LOPEZ CASTELUM	SECRETARIA	23/DIC./2019		\$34,557.00	DE CONFIANZA
TOTAL DIRECCION GENERAL					\$121,409.00	
4	NEMESIO GASPAR METZLER IBAÑEZ	SUBDIRECTOR TECNICO	13/JUN./2005		\$35,712.00	DE CONFIANZA
5	MAURO MOISES ESCUDERO CUIEL	JEFE DE MANTENIMIENTO	06/MAR./2006		\$25,317.00	DE CONFIANZA
6	EDDA LIZZETH SABIDO MORENO	JEFE DE INFORMATICA Y PROYECTOS	10/MAY./2005		\$25,317.00	DE CONFIANZA
7	GUILLERMO GOMEZ SANCHEZ	ENCARGADO DE VIA	01/MAR./2001		\$21,012.00	DE CONFIANZA
8	ALEJANDRO ARIAS FELIX	AUXILIAR DE VIA	01/MAR./2001		\$12,822.00	DE CONFIANZA
9	JUAN MANUEL AGÜERO CHAVEZ	AUXILIAR DE VIA	01/MAR./2001		\$12,822.00	DE CONFIANZA
10	JOSE DE JESUS VENTURA PACHECO	AUXILIAR DE VIA	20/DIC./2021		\$12,822.00	DE CONFIANZA
11	FRANCISCO JAVIER SANDOVAL SILVA	AUXILIAR DE VIA	01/MAR./2001		\$12,822.00	DE CONFIANZA
TOTAL SUBDIRECCION TECNICA					\$158,646.00	
12	MIGUEL ANGEL TORALES MARTINEZ	SUBDIRECTOR OPERATIVO	02/JUN./2005		\$35,712.00	DE CONFIANZA
16	OMAR ENCISO ORNELAS	ASISTENTE IMP. EXP.	02/FEB./2021		\$21,012.00	DE CONFIANZA
TOTAL SUBDIRECCION OPERATIVA					\$56,724.00	
14	DORA ALICIA YOCUPICIO MOROYOQUI	COORDINADOR ADMINISTRATIVO	24/MAR./2010		\$34,557.00	DE CONFIANZA
15	CARMEN DEL REFUGIO BRAVO VICTORIA	ASISTENTE ADMINISTRATIVO	10/ABR./2007		\$21,852.00	DE CONFIANZA
TOTAL COORDINACION ADMINISTRATIVA					\$56,409.00	
<b>TOTAL MENSUAL</b>					<b>\$393,188.00</b>	



**BAJA  
CALIFORNIA**  
GOBIERNO DEL ESTADO

# FORMATOS DE DISCIPLINA FINANCIERA



GOBIERNO DEL ESTADO DE BAJA CALIFORNIA  
ADMINISTRADORA DE LA VIA CORTA TIJUANA TECATE

**BAJA CALIFORNIA**  
GOBIERNO DEL ESTADO


Estado de Situación Financiera Detallado - LDF  
Al 30 de Septiembre de 2022 y 2021  
(Pesos)

CONCEPTO	30 de Septiembre de 2022	31 de Diciembre de 2021	CONCEPTO	30 de Septiembre de 2022	31 de Diciembre de 2021
<b>ACTIVO</b>			<b>PASIVO</b>		
<b>Activo Circulante</b>			<b>Pasivo Circulante</b>		
a. Efectivo y Equivalentes (a=a1+a2+a3+a4+a5+a6+a7)	\$6,132,414	\$10,514,406	a. Cuentas por Pagar a Corto Plazo (a=a1+a2+a3+a4+a5+a6+a7+a8+a9)	\$8,442,157	\$8,904,716
a1) Efectivo	0	0	a1) Servicios Personales por Pagar a Corto Plazo	\$93,998	\$189,387
a2) Bancos/Tesorería	\$6,107,414	\$10,514,406	a2) Proveedores por Pagar a Corto Plazo	\$3,276,121	\$3,448,839
a3) Bancos/Dependencias y Otros	0	0	a3) Contratistas por Obras Públicas por Pagar a Corto Plazo	0	0
a4) Inversiones Temporales (Hasta 3 meses)	0	0	a4) Participaciones y Aportaciones por Pagar a Corto Plazo	0	0
a5) Fondos con Afectación Específica	\$25,000	\$0	a5) Transferencias Otorgadas por Pagar a Corto Plazo	0	0
a6) Depósitos de Fondos de Terceros en Garantía y/o Administración	0	0	a6) Intereses, Comisiones y Otros Gastos de la Deuda Pública por Pagar a Corto Plazo	0	0
a7) Otros Efectivos y Equivalentes	0	0	a7) Retenciones y Contribuciones por Pagar a Corto Plazo	\$5,072,038	\$5,266,490
b. Derechos a Recibir Efectivo o Equivalentes (b=b1+b2+b3+b4+b5+b6+b7)	\$14,626,830	\$13,444,636	a8) Devoluciones de la Ley de Ingresos por Pagar a Corto Plazo	0	0
b1) Inversiones Financieras de Corto Plazo	0	0	a9) Otras Cuentas por Pagar a Corto Plazo	0	0
b2) Cuentas por Cobrar a Corto Plazo	\$3,268,175	\$1,943,619	b. Documentos por Pagar a Corto Plazo (b=b1+b2+b3)	\$0	\$0
b3) Deudores Diversos por Cobrar a Corto Plazo	\$11,338,837	\$11,496,702	b1) Documentos Comerciales por Pagar a Corto Plazo	0	0
b4) Ingresos por Recuperar a Corto Plazo	0	0	b2) Documentos con Contratistas por Obras Públicas por Pagar a Corto Plazo	0	0
b5) Deudores por Anticipos de la Tesorería a Corto Plazo	0	0	b3) Otros Documentos por Pagar a Corto Plazo	0	0
b6) Préstamos Otorgados a Corto Plazo	0	0	c. Porción a Corto Plazo de la Deuda Pública a Largo Plazo (c=c1+c2)	\$0	\$0
b7) Otros Derechos a Recibir Efectivo o Equivalentes a Corto Plazo	\$19,818	\$4,315	c1) Porción a Corto Plazo de la Deuda Pública	0	0
c. Derechos a Recibir Bienes o Servicios (c=c1+c2+c3+c4+c5)	\$0	\$1,728	c2) Porción a Corto Plazo de Arrendamiento Financiero	0	0
c1) Anticipo a Proveedores por Adquisición de Bienes y Prestación de Servicios a Corto Plazo	0	1,728	d. Títulos y Valores a Corto Plazo	0	0
c2) Anticipo a Proveedores por Adquisición de Bienes Inmuebles y Muebles a Corto Plazo	0	0	e. Pasivos Diferidos a Corto Plazo (e=e1+e2+e3)	\$5,598,001	\$5,691,569
c3) Anticipo a Proveedores por Adquisición de Bienes Intangibles a Corto Plazo	0	0	e1) Ingresos Cobrados por Adelantado a Corto Plazo	\$27,000	\$27,000
c4) Anticipo a Contratistas por Obras Públicas a Corto Plazo	0	0	e2) Intereses Cobrados por Adelantado a Corto Plazo	0	0
c5) Otros Derechos a Recibir Bienes o Servicios a Corto Plazo	0	0	e3) Otros Pasivos Diferidos a Corto Plazo	\$5,571,001	\$5,664,569
d. Inventarios (d=d1+d2+d3+d4+d5)	\$5,571,001	\$5,664,569	f. Fondos y Bienes de Terceros en Garantía y/o Administración a Corto Plazo (f=f1+f2+f3+f4+f5+f6)	\$0	\$0
d1) Inventario de Mercancías para Venta	\$5,571,001	\$5,664,569	f1) Fondos en Garantía a Corto Plazo	0	0
d2) Inventario de Mercancías Terminadas	0	0	f2) Fondos en Administración a Corto Plazo	0	0
d3) Inventario de Mercancías en Proceso de Elaboración	0	0	f3) Fondos Contingentes a Corto Plazo	0	0
d4) Inventario de Materias Primas, Materiales y Suministros para Producción	0	0	f4) Fondos de Fideicomisos, Mandatos y Contratos Análogos a Corto Plazo	0	0
d5) Bienes en Tránsito	0	0	f5) Otros Fondos de Terceros en Garantía y/o Administración a Corto Plazo	0	0
e. Almacenes	0	0	f6) Valores y Bienes en Garantía a Corto Plazo	0	0
f. Estimación por Pérdida o Deterioro de Activos Circulantes (f=f1+f2)	\$0	\$0	g. Provisiones a Corto Plazo (g=g1+g2+g3)	\$0	\$0
f1) Estimaciones para Cuentas Incobrables por Derechos a Recibir Efectivo o Equivalentes	0	0	g1) Provisión para Demandas y Juicios a Corto Plazo	0	0
f2) Estimación por Deterioro de Inventarios	0	0	g2) Provisión para Contingencias a Corto Plazo	0	0
g. Otros Activos Circulantes (g=g1+g2+g3+g4)	\$0	\$0	g3) Otras Provisiones a Corto Plazo	0	0
g1) Valores en Garantía	0	0	h. Otros Pasivos a Corto Plazo (h=h1+h2+h3)	\$2,122,732	\$806,885
g2) Bienes en Garantía (excluye depósitos de fondos)	0	0	h1) Ingresos por Clasificar	0	0
g3) Bienes Derivados de Embargos, Decomisos, Aseguramientos y Dación en Pago	0	0	h2) Recaudación por Participar	0	0
g4) Adquisición con Fondos de Terceros	0	0	h3) Otros Pasivos Circulantes	\$2,122,732	\$806,885
<b>Total de Activos Circulantes (IA = a + b + c + d + e + f + g)</b>	<b>\$26,330,245</b>	<b>\$29,625,339</b>	<b>IIA. Total de Pasivos Circulantes (IIA = a + b + c + d + e + f + g + h)</b>	<b>\$16,162,890</b>	<b>\$15,403,170</b>
<b>Activo No Circulante</b>			<b>Pasivo No Circulante</b>		
Inversiones Financieras a Largo Plazo	0	0	a. Cuentas por Pagar a Largo Plazo	0	0
Derechos a Recibir Efectivo o Equivalentes a Largo Plazo	0	0	b. Documentos por Pagar a Largo Plazo	0	0
Bienes Inmuebles, Infraestructura y Construcciones en Proceso	0	0	c. Deuda Pública a Largo Plazo	0	0

CONCEPTO	30 de Septiembre de 2022	31 de Diciembre de 2021	CONCEPTO	30 de Septiembre de 2022	31 de Diciembre de 2021
d. Bienes Muebles	\$4,199,098	\$2,025,950	d. Pasivos Diferidos a Largo Plazo	0	0
e. Activos Intangibles	0	0	e. Fondos y Bienes de Terceros en Garantía y/o en Administración a Largo Plazo	\$264,584	\$269,519
f. Depreciación, Deterioro y Amortización Acumulada de Bienes	-\$1,909,623	-\$1,872,416	f. Provisiones a Largo Plazo	0	0
g. Activos Diferidos	0	0	<b>IIB. Total de Pasivos No Circulantes (IIB = a + b + c + d + e + f)</b>	<b>\$264,584</b>	<b>\$269,519</b>
h. Estimación por Pérdida o Deterioro de Activos no Circulantes	0	0	<b>II. Total del Pasivo (II = IIA + IIB)</b>	<b>\$16,427,475</b>	<b>\$15,672,688</b>
i. Otros Activos no Circulantes	0	0	<b>HACIENDA PÚBLICA/PATRIMONIO</b>		
<b>IB. Total de Activos No Circulantes (IB = a + b + c + d + e + f + g + h + i)</b>	<b>\$2,289,475</b>	<b>\$153,534</b>	<b>IIIA. Hacienda Pública/Patrimonio Contribuido (IIIA = a + b + c)</b>	<b>\$0</b>	<b>\$0</b>
<b>I. Total del Activo (I = IA + IB)</b>	<b>\$28,619,720</b>	<b>\$29,778,873</b>	a. Aportaciones	0	0
			b. Donaciones de Capital	0	0
			c. Actualización de la Hacienda Pública/Patrimonio	0	0
			<b>IIIB. Hacienda Pública/Patrimonio Generado (IIIB = a + b + c + d + e)</b>	<b>\$12,192,246</b>	<b>\$14,106,185</b>
			a. Resultados del Ejercicio (Ahorro/ Desahorro)	-\$1,903,892	\$5,662,988
			b. Resultados de Ejercicios Anteriores	\$16,964,912	\$11,301,923
			c. Revalúos	0	0
			d. Reservas	0	0
			e. Rectificaciones de Resultados de Ejercicios Anteriores	-\$2,868,774	-\$2,858,727
			<b>IIIC. Exceso o Insuficiencia en la Actualización de la Hacienda Pública/Patrimonio (IIIC=a+b)</b>	<b>\$0</b>	<b>\$0</b>
			a. Resultado por Posición Monetaria	0	0
			b. Resultado por Tenencia de Activos no Monetarios	0	0
			<b>III. Total Hacienda Pública/Patrimonio (III = IIIA + IIIB + IIIC)</b>	<b>\$12,192,246</b>	<b>\$14,106,185</b>
			<b>IV. Total del Pasivo y Hacienda Pública/Patrimonio (IV = II + III)</b>	<b>\$28,619,720</b>	<b>\$29,778,873</b>

"Bajo protesta de decir verdad declaramos que los Estados Financieros y sus Notas son razonablemente correctos y son responsabilidad del emisor"

AUTORIZÓ  
  
 CARLOS TAMES LEÓN  
 DIRECTOR GENERAL

ELABORÓ  
  
 DORA ALICIA YOCUPICIO MOROYOCUI  
 COORDINADOR ADMINISTRATIVO



GOBIERNO DEL ESTADO DE BAJA CALIFORNIA  
ADMINISTRADORA DE LA VIA CORTA TIJUANA TECATE

**BAJA CALIFORNIA**  
GOBIERNO DEL ESTADO

Informe Analítico de la Deuda Pública y Otros Pasivos - LDF  
Del 1 de Enero al 30 de Septiembre de 2022  
(Pesos)

Denominación de la Deuda Pública y Otros Pasivos (c)	Saldo al 31 de diciembre de 2021 (d)	Disposiciones del Periodo (e)	Amortizaciones del Periodo (f)	Revaluaciones, Reclasificaciones y Otros Ajustes (g)	Saldo Final del Periodo h=d+e-f+g	Pago de Intereses del Periodo (i)	Pago de Comisiones y demás costos asociados durante el Periodo (j)
<b>Deuda Pública (1=A+B)</b>	\$0	\$0	\$0	\$0	\$0	\$0	\$0
<b>Corto Plazo (A=a1+a2+a3)</b>	0	0	0	0	0	0	0
a1) Instituciones de Crédito	0	0	0	0	0	0	0
a2) Títulos y Valores	0	0	0	0	0	0	0
a3) Arrendamientos Financieros	0	0	0	0	0	0	0
<b>Largo Plazo (B=b1+b2+b3)</b>	0	0	0	0	0	0	0
b1) Instituciones de Crédito	0	0	0	0	0	0	0
b2) Títulos y Valores	0	0	0	0	0	0	0
b3) Arrendamientos Financieros	0	0	0	0	0	0	0
<b>Otros Pasivos</b>	\$15,672,688				\$16,427,475		
<b>Total de la Deuda Pública y Otros Pasivos (3=1+2)</b>	\$15,672,688	\$0	\$0	\$0	\$16,427,475	\$0	\$0
<b>Deuda Contingente 1 (informativo)</b>	\$0	\$0	\$0	\$0	\$0	\$0	\$0
Deuda Contingente 1	0	0	0	0	0	0	0
Deuda Contingente 2	0	0	0	0	0	0	0
Deuda Contingente XX	0	0	0	0	0	0	0
<b>Valor de Instrumentos Bono Cupón Cero 2 (Informativo)</b>	0	0	0	0	0	0	0
Instrumento Bono Cupón Cero 1	0	0	0	0	0	0	0
Instrumento Bono Cupón Cero 2	0	0	0	0	0	0	0
Instrumento Bono Cupón Cero XX	0	0	0	0	0	0	0

Se refiere a cualquier Financiamiento sin fuente o garantía de pago definida, que sea asumida de manera solidaria o subsidiaria por las Entidades Federativas con sus Municipios, organismos descentralizados y empresas de participación estatal mayoritaria y fideicomisos, locales o municipales, y por los Municipios con sus respectivos organismos descentralizados y empresas de participación municipal mayoritaria.

Se refiere al valor del Bono Cupón Cero que respalda el pago de los créditos asociados al mismo (Activo).

Obligaciones a Corto Plazo (k)	Monto Contratado (l)	Plazo Pactado (m)	Tasa de Interés (n)	Comisiones y Costos Relacionados (o)	Tasa Efectiva (p)
<b>Obligaciones a Corto Plazo (Informativo)</b>	\$0	\$0	\$0	\$0	\$0
Crédito 1	0	0	0	0	0
Crédito 2	0	0	0	0	0
Crédito XX	0	0	0	0	0

"Bajo protesta de decir verdad declaramos que los Estados Financieros y sus Notas son razonablemente correctos y son responsabilidad del emisor"

AUTORIZÓ  
  
CARLOS TAMÉS LEÓN  
DIRECTOR GENERAL

ELABORÓ  
  
DORA ALICIA YUCUPICIO MOROYOQUI  
COORDINADOR ADMINISTRATIVO



GOBIERNO DEL ESTADO DE BAJA CALIFORNIA  
ADMINISTRADORA DE LA VIA CORTA TIJUANA TECATE

Informe Analítico de Obligaciones Diferentes de Financiamientos – LDF  
Del 1 de Enero al 30 de Septiembre de 2022  
(Pesos)

Denominación de las Obligaciones Diferentes de Financiamiento (c)	Fecha del Contrato (d)	Fecha de inicio de operación del proyecto (e)	Fecha de vencimiento (f)	Monto de la inversión pactado (g)	Plazo pactado (h)	Monto promedio mensual del pago de la contraprestación (i)	Monto promedio mensual del pago de la contraprestación correspondiente al pago de inversión (j)	Monto pagado de la inversión al 30 de septiembre de 2022 (k)	Monto pagado de la inversión actualizado al 30 de septiembre de 2022 (l)	Saldo pendiente por pagar de la inversión al 30 de septiembre de 2022 (m = g - l)
<b>A. Asociaciones Público Privadas (APP's) (A=a+b+c+d)</b>	\$0	\$0	\$0	\$0	\$0	\$0	\$0	\$0	\$0	\$0
a) APP 1										0
b) APP 2										0
c) APP 3										0
d) APP XX										0
<b>B. Otros Instrumentos (B=a+b+c+d)</b>	\$0	\$0	\$0	\$0	\$0	\$0	\$0	\$0	\$0	\$0
a) Otro Instrumento 1										0
b) Otro Instrumento 2										0
c) Otro Instrumento 3										0
d) Otro Instrumento XX										0
<b>C. Total de Obligaciones Diferentes de Financiamiento (C=A+B)</b>	\$0	\$0	\$0	\$0	\$0	\$0	\$0	\$0	\$0	\$0

**SIN INFORMACIÓN A REVELAR**

"Bajo protesta de decir verdad declaramos que los Estados Financieros y sus Notas son razonablemente correctos y son responsabilidad del emisor"

AUTORIZÓ  
*Carlos Tamas León*  
CARLOS TAMAS LEÓN  
DIRECTOR GENERAL

ELABORÓ  
*Dora Alicia Yocupicio Moroyoqui*  
DORA ALICIA YOCUPICIO MOROYOQUI  
COORDINADOR ADMINISTRATIVO

**Balance Presupuestario - LDF**  
Del 1 de Enero al 30 de Septiembre de 2022  
(Pesos)

Concepto (c)	Estimado/ Aprobado (d)	Devengado	Recaudado/ Pagado
<b>A. Ingresos Totales (A = A1+A2+A3)</b>	<b>\$20,780,550</b>	<b>\$8,993,795</b>	<b>\$8,993,795</b>
A1. Ingresos de Libre Disposición	20,780,550	8,993,795	8,993,795
A2. Transferencias Federales Etiquetadas	0	0	0
A3. Financiamiento Neto	0	0	0
<b>B. Egresos Presupuestarios<sup>1</sup> (B = B1+B2)</b>	<b>\$20,780,550</b>	<b>\$12,632,275</b>	<b>\$12,596,457</b>
B1. Gasto No Etiquetado (sin incluir Amortización de la Deuda Pública)	20,780,550	12,632,275	12,596,457
B2. Gasto Etiquetado (sin incluir Amortización de la Deuda Pública)	0	0	0
<b>C. Remanentes del Ejercicio Anterior (C = C1 + C2)</b>		<b>\$0</b>	<b>\$0</b>
C1. Remanentes de Ingresos de Libre Disposición aplicados en el periodo		0	0
C2. Remanentes de Transferencias Federales Etiquetadas aplicados en el periodo		0	0
<b>I. Balance Presupuestario (I = A - B + C)</b>	<b>\$0</b>	<b>-\$3,638,480</b>	<b>-\$3,602,662</b>
<b>II. Balance Presupuestario sin Financiamiento Neto (II = I - A3)</b>	<b>\$0</b>	<b>-\$3,638,480</b>	<b>-\$3,602,662</b>
<b>III. Balance Presupuestario sin Financiamiento Neto y sin Remanentes del Ejercicio Anterior (III = II - C)</b>	<b>\$0</b>	<b>-\$3,638,480</b>	<b>-\$3,602,662</b>

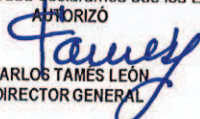
Concepto	Aprobado	Devengado	Pagado
<b>E. Intereses, Comisiones y Gastos de la Deuda (E = E1+E2)</b>	<b>\$0</b>	<b>\$0</b>	<b>\$0</b>
E1. Intereses, Comisiones y Gastos de la Deuda con Gasto No Etiquetado	0	0	0
E2. Intereses, Comisiones y Gastos de la Deuda con Gasto Etiquetado	0	0	0
<b>IV. Balance Primario (IV = III + E)</b>	<b>\$0</b>	<b>-\$3,638,480</b>	<b>-\$3,602,662</b>

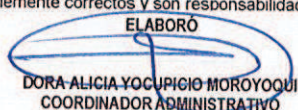
Concepto	Estimado/ Aprobado	Devengado	Recaudado/ Pagado
<b>F. Financiamiento (F = F1 + F2)</b>	<b>\$0</b>	<b>\$0</b>	<b>\$0</b>
F1. Financiamiento con Fuente de Pago de Ingresos de Libre Disposición	0	0	0
F2. Financiamiento con Fuente de Pago de Transferencias Federales Etiquetadas	0	0	0
<b>G. Amortización de la Deuda (G = G1 + G2)</b>	<b>\$0</b>	<b>\$0</b>	<b>\$0</b>
G1. Amortización de la Deuda Pública con Gasto No Etiquetado	0	0	0
G2. Amortización de la Deuda Pública con Gasto Etiquetado	0	0	0
<b>A3. Financiamiento Neto (A3 = F - G)</b>	<b>\$0</b>	<b>\$0</b>	<b>\$0</b>

Concepto	Estimado/ Aprobado	Devengado	Recaudado/ Pagado
<b>A1. Ingresos de Libre Disposición</b>	<b>20,780,550</b>	<b>8,993,795</b>	<b>8,993,795</b>
<b>A3.1 Financiamiento Neto con Fuente de Pago de Ingresos de Libre Disposición (A3.1 = F1 - G1)</b>	<b>0</b>	<b>0</b>	<b>0</b>
F1. Financiamiento con Fuente de Pago de Ingresos de Libre Disposición	0	0	0
G1. Amortización de la Deuda Pública con Gasto No Etiquetado	0	0	0
<b>B1. Gasto No Etiquetado (sin incluir Amortización de la Deuda Pública)</b>	<b>20,780,550</b>	<b>12,632,275</b>	<b>12,596,457</b>
<b>C1. Remanentes de Ingresos de Libre Disposición aplicados en el periodo</b>		<b>0</b>	<b>0</b>
<b>V. Balance Presupuestario de Recursos Disponibles (V = A1 + A3.1 - B1 + C1)</b>	<b>\$0</b>	<b>-\$3,638,480</b>	<b>-\$3,602,662</b>
<b>VI. Balance Presupuestario de Recursos Disponibles sin Financiamiento Neto (VI = V - A3.1)</b>	<b>\$0</b>	<b>-\$3,638,480</b>	<b>-\$3,602,662</b>

Concepto	Estimado/ Aprobado	Devengado	Recaudado/ Pagado
<b>A2. Transferencias Federales Etiquetadas</b>	<b>0</b>	<b>0</b>	<b>0</b>
<b>A3.2 Financiamiento Neto con Fuente de Pago de Transferencias Federales Etiquetadas (A3.2 = F2 - G2)</b>	<b>0</b>	<b>0</b>	<b>0</b>
F2. Financiamiento con Fuente de Pago de Transferencias Federales Etiquetadas	0	0	0
G2. Amortización de la Deuda Pública con Gasto Etiquetado	0	0	0
<b>B2. Gasto Etiquetado (sin incluir Amortización de la Deuda Pública)</b>	<b>0</b>	<b>0</b>	<b>0</b>
<b>C2. Remanentes de Transferencias Federales Etiquetadas aplicados en el periodo</b>		<b>0</b>	<b>0</b>
<b>VII. Balance Presupuestario de Recursos Etiquetados (VII = A2 + A3.2 - B2 + C2)</b>	<b>\$0</b>	<b>\$0</b>	<b>\$0</b>
<b>VIII. Balance Presupuestario de Recursos Etiquetados sin Financiamiento Neto (VIII = VII - A3.2)</b>	<b>\$0</b>	<b>\$0</b>	<b>\$0</b>

"Bajo protesta de decir verdad declaramos que los Estados Financieros y sus Notas son razonablemente correctos y son responsabilidad del emisor"

AUTORIZÓ  
  
CARLOS TAMES LEÓN  
DIRECTOR GENERAL

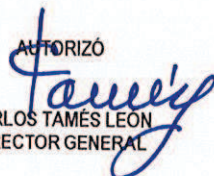
ELABORÓ  
  
DORA ALICIA YOCUPICIO MOROYOQUI  
COORDINADOR ADMINISTRATIVO


**Estado Analítico de Ingresos Detallado - LDF**  
Del 1 de Enero al 30 de Septiembre de 2022  
(Pesos)

Concepto (c)	Ingreso					Diferencia (e)
	Estimado (d)	Ampliaciones/ (Reducciones)	Modificado	Devengado	Recaudado	
<b>Ingresos de Libre Disposición</b>						
A. Impuestos	0	0	0	0	0	0
B. Cuotas y Aportaciones de Seguridad Social	0	0	0	0	0	0
C. Contribuciones de Mejoras	0	0	0	0	0	0
D. Derechos	0	0	0	0	0	0
E. Productos	0	0	0	0	0	0
F. Aprovechamientos	0	0	0	0	0	0
G. Ingresos por Ventas de Bienes y Prestación de Servicios	\$20,780,550	222,036	\$21,002,586	\$8,993,795	\$8,993,795	-\$11,786,755
H. Participaciones (H=h1+h2+h3+h4+h5+h6+h7+h8+h9+h10+h11)	0	0	0	0	0	0
h1) Fondo General de Participaciones	0	0	0	0	0	0
h2) Fondo de Fomento Municipal	0	0	0	0	0	0
h3) Fondo de Fiscalización y Recaudación	0	0	0	0	0	0
h4) Fondo de Compensación	0	0	0	0	0	0
h5) Fondo de Extracción de Hidrocarburos	0	0	0	0	0	0
h6) Impuesto Especial Sobre Producción y Servicios	0	0	0	0	0	0
h7) 0.136% de la Recaudación Federal Participable	0	0	0	0	0	0
h8) 3.17% Sobre Extracción de Petróleo	0	0	0	0	0	0
h9) Gasolinas y Diésel	0	0	0	0	0	0
h10) Fondo del Impuesto Sobre la Renta	0	0	0	0	0	0
h11) Fondo de Estabilización de los Ingresos de las Entidades Federativas	0	0	0	0	0	0
I. Incentivos Derivados de la Colaboración Fiscal (I=i1+i2+i3+i4+i5)	0	0	0	0	0	0
i1) Tenencia o Uso de Vehículos	0	0	0	0	0	0
i2) Fondo de Compensación ISAN	0	0	0	0	0	0
i3) Impuesto Sobre Automóviles Nuevos	0	0	0	0	0	0
i4) Fondo de Compensación de Repecos-Intermedios	0	0	0	0	0	0
i5) Otros Incentivos Económicos	0	0	0	0	0	0
J. Transferencias y Asignaciones	0	0	0	0	0	0
K. Convenios	0	0	0	0	0	0
k1) Otros Convenios y Subsidios	0	0	0	0	0	0
L. Otros Ingresos de Libre Disposición (L=l1+l2)	0	0	0	0	0	0
l1) Participaciones en Ingresos Locales	0	0	0	0	0	0
l2) Otros Ingresos de Libre Disposición	0	0	0	0	0	0
<b>Total de Ingresos de Libre Disposición (A+B+C+D+E+F+G+H+I+J+K+L)</b>	<b>\$20,780,550</b>	<b>\$222,036</b>	<b>\$21,002,586</b>	<b>\$8,993,795</b>	<b>\$8,993,795</b>	<b>-\$11,786,755</b>
<b>Ingresos Excedentes de Ingresos de Libre Disposición</b>						<b>\$0</b>
<b>Transferencias Federales Etiquetadas</b>						
A. Aportaciones (A=a1+a2+a3+a4+a5+a6+a7+a8)	0	0	0	0	0	0
a1) Fondo de Aportaciones para la Nómina Educativa y Gasto Operativo	0	0	0	0	0	0
a2) Fondo de Aportaciones para los Servicios de Salud	0	0	0	0	0	0
a3) Fondo de Aportaciones para la Infraestructura Social	0	0	0	0	0	0




Concepto (c)	Ingreso					Diferencia (e)
	Estimado (d)	Ampliaciones/ (Reducciones)	Modificado	Devengado	Recaudado	
a4) Fondo de Aportaciones para el Fortalecimiento de los Municipios y de las Demarcaciones Territoriales del Distrito Federal	0	0	0	0	0	0
a5) Fondo de Aportaciones Múltiples	0	0	0	0	0	0
a6) Fondo de Aportaciones para la Educación Tecnológica y de Adultos	0	0	0	0	0	0
a7) Fondo de Aportaciones para la Seguridad Pública de los Estados y del Distrito Federal	0	0	0	0	0	0
a8) Fondo de Aportaciones para el Fortalecimiento de las Entidades Federativas	0	0	0	0	0	0
B. Convenios (B=b1+b2+b3+b4)	0	0	0	0	0	0
b1) Convenios de Protección Social en Salud	0	0	0	0	0	0
b2) Convenios de Descentralización	0	0	0	0	0	0
b3) Convenios de Reasignación	0	0	0	0	0	0
b4) Otros Convenios y Subsidios	0	0	0	0	0	0
C. Fondos Distintos de Aportaciones (C=c1+c2)	0	0	0	0	0	0
c1) Fondo para Entidades Federativas y Municipios Productores de Hidrocarburos	0	0	0	0	0	0
c2) Fondo Minero	0	0	0	0	0	0
D. Transferencias, Asignaciones, Subsidios y Subvenciones, y Pensiones y Jubilaciones	0	0	0	0	0	0
E. Otras Transferencias Federales Etiquetadas	0	0	0	0	0	0
<b>Total de Transferencias Federales Etiquetadas (II = A + C + D + E)</b>	<b>\$0</b>	<b>\$0</b>	<b>\$0</b>	<b>\$0</b>	<b>\$0</b>	<b>\$0</b>
<b>Ingresos Derivados de Financiamientos (III = A)</b>	<b>\$0</b>	<b>\$0</b>	<b>\$0</b>	<b>\$0</b>	<b>\$0</b>	<b>\$0</b>
Ingresos Derivados de Financiamientos	0	0	0	0	0	0
<b>Total de Ingresos (IV = I + II + III)</b>	<b>\$20,780,550</b>	<b>\$222,036</b>	<b>\$21,002,586</b>	<b>\$8,993,795</b>	<b>\$8,993,795</b>	<b>-\$11,786,755</b>
<b>Datos Informativos</b>						
Ingresos Derivados de Financiamientos con Fuente de Ingreso de Ingresos de Libre Disposición	0	0	0	0	0	0
Ingresos Derivados de Financiamientos con Fuente de Ingreso de Transferencias Federales Etiquetadas	0	0	0	0	0	0
<b>Ingresos Derivados de Financiamientos (3 = 1 + 2)</b>	<b>\$0</b>	<b>\$0</b>	<b>\$0</b>	<b>\$0</b>	<b>\$0</b>	<b>\$0</b>


AUTORIZÓ  
  
 CARLOS TAMÉS LEÓN  
 DIRECTOR GENERAL

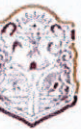
ELABORÓ  
  
 DORA ALICIA YOCUPICIO MOROYOQUI  
 COORDINADOR ADMINISTRATIVO

Estado Analítico del Ejercicio del Presupuesto de Egresos Detallado - LDF  
Clasificación Administrativa  
Del 1 de Enero al 30 de Septiembre de 2022  
(Pesos)

Concepto	Egresos					Subejercicio
	Aprobado	Ampliaciones/ (Reducciones)	Modificado	Devengado	Pagado	
<b>I. Gasto No Etiquetado (I=A+B+C+D)</b>	<b>\$20,780,550</b>	<b>\$3,540,153</b>	<b>\$24,320,703</b>	<b>\$12,632,275</b>	<b>\$12,596,457</b>	<b>\$11,688,428</b>
A. Dirección General	\$13,118,467	\$3,324,203	\$16,442,670	\$8,532,863	\$8,532,863	\$7,909,807
B. Coordinación Administrativa	\$2,730,683	-\$183,086	\$2,547,597	\$1,247,080	\$1,211,262	\$1,300,517
C. Subdirección Técnica	\$3,237,476	\$177,000	\$3,414,476	\$1,931,709	\$1,931,709	\$1,482,767
D. Subdirección Operativa	\$1,162,975	\$222,036	\$1,385,011	\$570,697	\$570,697	\$814,314
E. Órgano Interno de Control	\$530,949	\$0	\$530,949	\$349,926	\$349,926	\$181,023
<b>II. Gasto Etiquetado (II=A+B+C+D)</b>	<b>\$0</b>	<b>\$0</b>	<b>\$0</b>	<b>\$0</b>	<b>\$0</b>	<b>\$0</b>
A. Dirección General	0	0	0	0	0	0
B. Coordinación Administrativa	0	0	0	0	0	0
C. Subdirección Técnica	0	0	0	0	0	0
D. Subdirección Operativa	0	0	0	0	0	0
E. Órgano Interno de Control	0	0	0	0	0	0
<b>III Total de Egresos (III = I + II)</b>	<b>\$20,780,550</b>	<b>\$3,540,153</b>	<b>\$24,320,703</b>	<b>\$12,632,275</b>	<b>\$12,596,457</b>	<b>\$11,688,428</b>

AUTORIZÓ  
  
CARLOS TAMÉS LEÓN  
DIRECTOR GENERAL

ELABORÓ  
  
DORA ALICIA YOCUPICIO MOROYOQUI  
COORDINADOR ADMINISTRATIVO




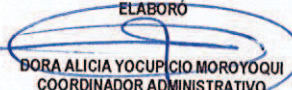
GOBIERNO DEL ESTADO DE BAJA CALIFORNIA  
ADMINISTRADORA DE LA VIA CORTA TIJUANA TECATE

o Análisis del Ejercicio del Presupuesto de Egresos Detallado - LDF  
Clasificación por Objeto del Gasto (Capítulo y Concepto)  
Del 1 de Enero al 30 de Septiembre de 2022  
(Pesos)

Concepto	Egresos					Subejercicio
	Aprobado	Ampliaciones/ (Reducciones)	Modificado	Devengado	Pagado	
<b>Gasto No Etiquetado (I=A+B+C+D+E+F+G+H+I)</b>	<b>\$20,780,550</b>	<b>\$3,540,153</b>	<b>\$24,320,703</b>	<b>\$12,632,275</b>	<b>\$12,596,457</b>	<b>\$11,688,428</b>
<b>L Servicios Personales (A=a1+a2+a3+a4+a5+a6+a7)</b>	<b>\$6,003,106</b>	<b>\$222,036</b>	<b>\$6,225,142</b>	<b>\$3,836,424</b>	<b>\$3,836,424</b>	<b>\$2,388,718</b>
a1) Remuneraciones al Personal de Carácter Permanente	\$1,533,227	\$23,853	\$1,557,080	\$1,114,311	\$1,114,311	\$442,768
a2) Remuneraciones al Personal de Carácter Transitorio	\$8,000	\$304,162	\$312,162	\$30,042	\$30,042	\$282,120
a3) Remuneraciones Adicionales y Especiales	\$3,685,929	\$84,454	\$3,770,383	\$2,273,011	\$2,273,011	\$1,497,372
a4) Seguridad Social	\$434,160	\$0	\$434,160	\$312,682	\$312,682	\$121,478
a5) Otras Prestaciones Sociales y Económicas	\$300,683	-\$152,222	\$148,461	\$106,378	\$106,378	\$42,083
a6) Previsiones	\$41,108	-\$38,211	\$2,897	\$0	\$0	\$2,897
a7) Pago de Estímulos a Servidores Públicos	\$0	\$0	\$0	\$0	\$0	\$0
<b>Materiales y Suministros (B=b1+b2+h3+h4+h5+h6+h7+h8+h9)</b>	<b>\$761,998</b>	<b>\$671,600</b>	<b>\$1,433,498</b>	<b>\$388,944</b>	<b>\$388,944</b>	<b>\$1,099,554</b>
b1) Materiales de Administración, Emisión de Documentos y Artículos Oficiales	\$132,861	\$29,500	\$162,361	\$33,247	\$33,247	\$129,115
b2) Alimentos y Utensilios	\$32,773	\$0	\$32,773	\$7,230	\$7,230	\$25,543
b3) Materias Primas y Materiales de Producción y Comercialización	\$0	\$0	\$0	\$0	\$0	\$0
b4) Materiales y Artículos de Construcción y de Reparación	\$194,840	\$104,000	\$298,840	\$93,714	\$93,714	\$205,126
b5) Productos Químicos, Farmacéuticos y de Laboratorio	\$22,200	\$0	\$22,200	\$1,689	\$1,689	\$20,511
b6) Combustibles, Lubricantes y Aditivos	\$231,464	\$505,000	\$736,464	\$158,288	\$158,288	\$578,176
b7) Vestuario, Blancos, Prendas de Protección y Artículos Deportivos	\$76,960	\$18,000	\$94,960	\$17,649	\$17,649	\$77,311
b8) Materiales y Suministros Para Seguridad	\$0	\$0	\$0	\$0	\$0	\$0
b9) Herramientas, Refacciones y Accesorios Menores	\$70,900	\$15,000	\$85,900	\$22,127	\$22,127	\$63,773
<b>Servicios Generales (C=c1+c2+c3+c4+c5+c6+c7+c8+c9)</b>	<b>\$10,740,446</b>	<b>\$956,500</b>	<b>\$11,696,946</b>	<b>\$6,288,760</b>	<b>\$6,262,942</b>	<b>\$5,408,186</b>
c1) Servicios Básicos	\$439,320	\$62,000	\$501,320	\$187,724	\$187,724	\$313,596
c2) Servicios de Arrendamiento	\$111,000	\$0	\$111,000	\$15,360	\$15,360	\$95,640
c3) Servicios Profesionales, Científicos, Técnicos y Otros Servicios	\$8,097,216	-\$1,525,000	\$6,572,216	\$4,282,785	\$4,282,785	\$2,289,431
c4) Servicios Financieros, Bancarios y Comerciales	\$157,900	\$956,500	\$1,114,400	\$116,642	\$116,642	\$997,758
c5) Servicios de Instalación, Reparación, Mantenimiento y Conservación	\$632,566	\$1,108,000	\$1,740,566	\$1,146,217	\$1,146,217	\$594,349
c6) Servicios de Comunicación Social y Publicidad	\$20,590	\$36,000	\$56,590	\$0	\$0	\$56,590
c7) Servicios de Traslado y Viáticos	\$309,158	\$12,000	\$321,158	\$49,221	\$49,221	\$271,937
c8) Servicios Oficiales	\$69,005	\$62,000	\$131,005	\$7,136	\$7,136	\$123,869
c9) Otros Servicios Generales	\$903,691	\$245,000	\$1,148,691	\$483,675	\$447,857	\$665,017
<b>Transferencias, Asignaciones, Subsidios y Otras Ayudas (d1+d2+d3+d4+d5+d6+d7+d8+d9)</b>	<b>\$0</b>	<b>\$0</b>	<b>\$0</b>	<b>\$0</b>	<b>\$0</b>	<b>\$0</b>
d1) Transferencias Internas y Asignaciones al Sector Público	\$0	\$0	\$0	\$0	\$0	\$0
d2) Transferencias al Resto del Sector Público	\$0	\$0	\$0	\$0	\$0	\$0
d3) Subsidios y Subvenciones	\$0	\$0	\$0	\$0	\$0	\$0
d4) Ayudas Sociales	\$0	\$0	\$0	\$0	\$0	\$0
d5) Pensiones y Jubilaciones	\$0	\$0	\$0	\$0	\$0	\$0
d6) Transferencias a Fideicomisos, Mandatos y Otros Análogos	\$0	\$0	\$0	\$0	\$0	\$0
d7) Transferencias a la Seguridad Social	\$0	\$0	\$0	\$0	\$0	\$0
d8) Donativos	\$0	\$0	\$0	\$0	\$0	\$0
d9) Transferencias al Exterior	\$0	\$0	\$0	\$0	\$0	\$0
<b>Bienes Muebles, Inmuebles e Intangibles (e1+e2+e3+e4+e5+e6+e7+e8+e9)</b>	<b>\$1,675,000</b>	<b>\$1,690,117</b>	<b>\$3,365,117</b>	<b>\$2,173,148</b>	<b>\$2,173,148</b>	<b>\$1,191,969</b>
e1) Mobiliario y Equipo de Administración	\$75,000	\$60,000	\$135,000	\$0	\$0	\$135,000
e2) Mobiliario y Equipo Educativo y Recreativo	\$0	\$15,117	\$15,117	\$13,770	\$13,770	\$1,347
e3) Equipo e Instrumental Médico y de Laboratorio	\$0	\$0	\$0	\$0	\$0	\$0
e4) Vehículos y Equipo de Transporte	\$1,600,000	\$930,000	\$2,530,000	\$1,625,367	\$1,625,367	\$804,633
e5) Equipo de Defensa y Seguridad	\$0	\$0	\$0	\$0	\$0	\$0
e6) Maquinaria, Otros Equipos y Herramientas	\$0	\$670,000	\$670,000	\$534,011	\$534,011	\$135,989
e7) Activos Biológicos	\$0	\$0	\$0	\$0	\$0	\$0
e8) Bienes Inmuebles	\$0	\$0	\$0	\$0	\$0	\$0
e9) Activos Intangibles	\$0	\$15,000	\$15,000	\$0	\$0	\$15,000
<b>Inversión Pública (F=f1+f2+f3)</b>	<b>\$1,600,000</b>	<b>\$0</b>	<b>\$1,600,000</b>	<b>\$0</b>	<b>\$0</b>	<b>\$1,600,000</b>
f1) Obra Pública en Bienes de Dominio Público	\$1,600,000	\$0	\$1,600,000	\$0	\$0	\$1,600,000
f2) Obra Pública en Bienes Propios	\$0	\$0	\$0	\$0	\$0	\$0
f3) Proyectos Productivos y Acciones de Fomento	\$0	\$0	\$0	\$0	\$0	\$0
<b>Inversiones Financieras y Otras Provisiones (G=g1+g2+g3+g4+g5+g6+g7)</b>	<b>\$0</b>	<b>\$0</b>	<b>\$0</b>	<b>\$0</b>	<b>\$0</b>	<b>\$0</b>
g1) Inversiones Para el Fomento de Actividades Productivas	\$0	\$0	\$0	\$0	\$0	\$0
g2) Acciones y Participaciones de Capital	\$0	\$0	\$0	\$0	\$0	\$0
g3) Compra de Títulos y Valores	\$0	\$0	\$0	\$0	\$0	\$0
g4) Concesión de Préstamos	\$0	\$0	\$0	\$0	\$0	\$0
g5) Inversiones en Fideicomisos, Mandatos y Otros Análogos	\$0	\$0	\$0	\$0	\$0	\$0
Fideicomiso de Desastres Naturales (informativo)	\$0	\$0	\$0	\$0	\$0	\$0
g6) Otras Inversiones Financieras	\$0	\$0	\$0	\$0	\$0	\$0
g7) Provisiones para Contingencias y Otras Erogaciones Especiales	\$0	\$0	\$0	\$0	\$0	\$0
<b>Participaciones y Aportaciones (H=h1+h2+h3)</b>	<b>\$0</b>	<b>\$0</b>	<b>\$0</b>	<b>\$0</b>	<b>\$0</b>	<b>\$0</b>
h1) Participaciones	\$0	\$0	\$0	\$0	\$0	\$0
h2) Aportaciones	\$0	\$0	\$0	\$0	\$0	\$0
h3) Convenios	\$0	\$0	\$0	\$0	\$0	\$0
<b>Ayuda Pública (I=i1+i2+i3+i4+i5+i6+i7)</b>	<b>\$0</b>	<b>\$0</b>	<b>\$0</b>	<b>\$0</b>	<b>\$0</b>	<b>\$0</b>
i1) Amortización de la Deuda Pública	\$0	\$0	\$0	\$0	\$0	\$0
i2) Intereses de la Deuda Pública	\$0	\$0	\$0	\$0	\$0	\$0
i3) Comisiones de la Deuda Pública	\$0	\$0	\$0	\$0	\$0	\$0
i4) Gastos de la Deuda Pública	\$0	\$0	\$0	\$0	\$0	\$0
i5) Costo por Coberturas	\$0	\$0	\$0	\$0	\$0	\$0
i6) Apoyos Financieros	\$0	\$0	\$0	\$0	\$0	\$0

Concepto	Egresos					Subejercicio
	Aprobado	Ampliaciones/ (Reducciones)	Modificado	Devengado	Pagado	
i7) Adeudos de Ejercicios Fiscales Anteriores (ADEFAS)	\$0	\$0	\$0	\$0	\$0	\$0
<b>II. Gasto Etiquetado (II=A+B+C+D+E+F+G+H+I)</b>	<b>\$0</b>	<b>\$0</b>	<b>\$0</b>	<b>\$0</b>	<b>\$0</b>	<b>\$0</b>
<b>A. Servicios Personales (A=a1+a2+a3+a4+a5+a6+a7)</b>	<b>\$0</b>	<b>\$0</b>	<b>\$0</b>	<b>\$0</b>	<b>\$0</b>	<b>\$0</b>
a1) Remuneraciones al Personal de Carácter Permanente	\$0	\$0	\$0	\$0	\$0	\$0
a2) Remuneraciones al Personal de Carácter Transitorio	\$0	\$0	\$0	\$0	\$0	\$0
a3) Remuneraciones Adicionales y Especiales	\$0	\$0	\$0	\$0	\$0	\$0
a4) Seguridad Social	\$0	\$0	\$0	\$0	\$0	\$0
a5) Otras Prestaciones Sociales y Económicas	\$0	\$0	\$0	\$0	\$0	\$0
a6) Previsiones	\$0	\$0	\$0	\$0	\$0	\$0
a7) Pago de Estímulos a Servidores Públicos	\$0	\$0	\$0	\$0	\$0	\$0
<b>B. Materiales y Suministros (B=b1+b2+b3+b4+b5+b6+b7+b8+b9)</b>	<b>\$0</b>	<b>\$0</b>	<b>\$0</b>	<b>\$0</b>	<b>\$0</b>	<b>\$0</b>
b1) Materiales de Administración, Emisión de Documentos y Artículos Oficiales	\$0	\$0	\$0	\$0	\$0	\$0
b2) Alimentos y Utensilios	\$0	\$0	\$0	\$0	\$0	\$0
b3) Materias Primas y Materiales de Producción y Comercialización	\$0	\$0	\$0	\$0	\$0	\$0
b4) Materiales y Artículos de Construcción y de Reparación	\$0	\$0	\$0	\$0	\$0	\$0
b5) Productos Químicos, Farmacéuticos y de Laboratorio	\$0	\$0	\$0	\$0	\$0	\$0
b6) Combustibles, Lubricantes y Aditivos	\$0	\$0	\$0	\$0	\$0	\$0
b7) Vestuario, Blancos, Prendas de Protección y Artículos Deportivos	\$0	\$0	\$0	\$0	\$0	\$0
b8) Materiales y Suministros Para Seguridad	\$0	\$0	\$0	\$0	\$0	\$0
b9) Herramientas, Refacciones y Accesorios Menores	\$0	\$0	\$0	\$0	\$0	\$0
<b>C. Servicios Generales (C=c1+c2+c3+c4+c5+c6+c7+c8+c9)</b>	<b>\$0</b>	<b>\$0</b>	<b>\$0</b>	<b>\$0</b>	<b>\$0</b>	<b>\$0</b>
c1) Servicios Básicos	\$0	\$0	\$0	\$0	\$0	\$0
c2) Servicios de Arrendamiento	\$0	\$0	\$0	\$0	\$0	\$0
c3) Servicios Profesionales, Científicos, Técnicos y Otros Servicios	\$0	\$0	\$0	\$0	\$0	\$0
c4) Servicios Financieros, Bancarios y Comerciales	\$0	\$0	\$0	\$0	\$0	\$0
c5) Servicios de Instalación, Reparación, Mantenimiento y Conservación	\$0	\$0	\$0	\$0	\$0	\$0
c6) Servicios de Comunicación Social y Publicidad.	\$0	\$0	\$0	\$0	\$0	\$0
c7) Servicios de Traslado y Viáticos	\$0	\$0	\$0	\$0	\$0	\$0
c8) Servicios Oficiales	\$0	\$0	\$0	\$0	\$0	\$0
c9) Otros Servicios Generales	\$0	\$0	\$0	\$0	\$0	\$0
<b>Transferencias, Asignaciones, Subsidios y Otras Ayudas</b> <b>=d1+d2+d3+d4+d5+d6+d7+d8+d9)</b>	<b>\$0</b>	<b>\$0</b>	<b>\$0</b>	<b>\$0</b>	<b>\$0</b>	<b>\$0</b>
d1) Transferencias Internas y Asignaciones al Sector Público	\$0	\$0	\$0	\$0	\$0	\$0
d2) Transferencias al Resto del Sector Público	\$0	\$0	\$0	\$0	\$0	\$0
d3) Subsidios y Subvenciones	\$0	\$0	\$0	\$0	\$0	\$0
d4) Ayudas Sociales	\$0	\$0	\$0	\$0	\$0	\$0
d5) Pensiones y Jubilaciones	\$0	\$0	\$0	\$0	\$0	\$0
d6) Transferencias a Fideicomisos, Mandatos y Otros Análogos	\$0	\$0	\$0	\$0	\$0	\$0
d7) Transferencias a la Seguridad Social	\$0	\$0	\$0	\$0	\$0	\$0
d8) Donativos	\$0	\$0	\$0	\$0	\$0	\$0
d9) Transferencias al Exterior	\$0	\$0	\$0	\$0	\$0	\$0
<b>Bienes Muebles, Inmuebles e Intangibles</b> <b>=e1+e2+e3+e4+e5+e6+e7+e8+e9)</b>	<b>\$0</b>	<b>\$0</b>	<b>\$0</b>	<b>\$0</b>	<b>\$0</b>	<b>\$0</b>
e1) Mobiliario y Equipo de Administración	\$0	\$0	\$0	\$0	\$0	\$0
e2) Mobiliario y Equipo Educativo y Recreativo	\$0	\$0	\$0	\$0	\$0	\$0
e3) Equipo e Instrumental Médico y de Laboratorio	\$0	\$0	\$0	\$0	\$0	\$0
e4) Vehículos y Equipo de Transporte	\$0	\$0	\$0	\$0	\$0	\$0
e5) Equipo de Defensa y Seguridad	\$0	\$0	\$0	\$0	\$0	\$0
e6) Maquinaria, Otros Equipos y Herramientas	\$0	\$0	\$0	\$0	\$0	\$0
e7) Activos Biológicos	\$0	\$0	\$0	\$0	\$0	\$0
e8) Bienes Inmuebles	\$0	\$0	\$0	\$0	\$0	\$0
e9) Activos Intangibles	\$0	\$0	\$0	\$0	\$0	\$0
<b>Inversión Pública (F=f1+f2+f3)</b>	<b>\$0</b>	<b>\$0</b>	<b>\$0</b>	<b>\$0</b>	<b>\$0</b>	<b>\$0</b>
f1) Obra Pública en Bienes de Dominio Público	\$0	\$0	\$0	\$0	\$0	\$0
f2) Obra Pública en Bienes Propios	\$0	\$0	\$0	\$0	\$0	\$0
f3) Proyectos Productivos y Acciones de Fomento	\$0	\$0	\$0	\$0	\$0	\$0
<b>Inversiones Financieras y Otras Provisiones (G=g1+g2+g3+g4+g5+g6+g7)</b>	<b>\$0</b>	<b>\$0</b>	<b>\$0</b>	<b>\$0</b>	<b>\$0</b>	<b>\$0</b>
g1) Inversiones Para el Fomento de Actividades Productivas.	\$0	\$0	\$0	\$0	\$0	\$0
g2) Acciones y Participaciones de Capital	\$0	\$0	\$0	\$0	\$0	\$0
g3) Compra de Títulos y Valores	\$0	\$0	\$0	\$0	\$0	\$0
g4) Concesión de Préstamos	\$0	\$0	\$0	\$0	\$0	\$0
g5) Inversiones en Fideicomisos, Mandatos y Otros Análogos	\$0	\$0	\$0	\$0	\$0	\$0
Fideicomiso de Desastres Naturales (informativo)	\$0	\$0	\$0	\$0	\$0	\$0
g6) Otras Inversiones Financieras	\$0	\$0	\$0	\$0	\$0	\$0
g7) Provisiones para Contingencias y Otras Erogaciones Especiales	\$0	\$0	\$0	\$0	\$0	\$0
<b>Participaciones y Aportaciones (H=h1+h2+h3)</b>	<b>\$0</b>	<b>\$0</b>	<b>\$0</b>	<b>\$0</b>	<b>\$0</b>	<b>\$0</b>
h1) Participaciones	\$0	\$0	\$0	\$0	\$0	\$0
h2) Aportaciones	\$0	\$0	\$0	\$0	\$0	\$0
h3) Convenios	\$0	\$0	\$0	\$0	\$0	\$0
<b>Deuda Pública (I=i1+i2+i3+i4+i5+i6+i7)</b>	<b>\$0</b>	<b>\$0</b>	<b>\$0</b>	<b>\$0</b>	<b>\$0</b>	<b>\$0</b>
i1) Amortización de la Deuda Pública	\$0	\$0	\$0	\$0	\$0	\$0
i2) Interés de la Deuda Pública	\$0	\$0	\$0	\$0	\$0	\$0
i3) Comisiones de la Deuda Pública	\$0	\$0	\$0	\$0	\$0	\$0
i4) Gastos de la Deuda Pública	\$0	\$0	\$0	\$0	\$0	\$0
i5) Costo por Coberturas	\$0	\$0	\$0	\$0	\$0	\$0
i6) Apoyos Financieros	\$0	\$0	\$0	\$0	\$0	\$0
i7) Adeudos de Ejercicios Fiscales Anteriores (ADEFAS)	\$0	\$0	\$0	\$0	\$0	\$0
<b>Total de egresos (III = I + II)</b>	<b>\$20,780,550</b>	<b>\$3,540,153</b>	<b>\$24,320,703</b>	<b>\$12,632,275</b>	<b>\$12,596,457</b>	<b>\$11,688,428</b>

AUTORIZÓ  
  
 CARLOS TAMÉS LEÓN  
 DIRECTOR GENERAL

ELABORÓ  
  
 BORA ALICIA YUCUPICIO MOROYOQUI  
 COORDINADOR ADMINISTRATIVO



GOBIERNO DEL ESTADO DE BAJA CALIFORNIA  
ADMINISTRADORA DE LA VIA CORTA TIJUANA TECATE

**BAJA CALIFORNIA**  
GOBIERNO DEL ESTADO

Estado Analítico del Ejercicio del Presupuesto de Egresos Detallado - LDF  
Clasificación Funcional (Finalidad y función)  
Del 1 de Enero al 30 de Septiembre de 2022  
(Pesos)

Concepto	Egresos					Subejercicio
	Aprobado	Ampliaciones/ (Reducciones)	Modificado	Devengado	Pagado	
<b>I. Gasto No Etiquetado (I=A+B+C+D)</b>	<b>\$20,780,550</b>	<b>\$3,540,153</b>	<b>\$24,320,703</b>	<b>\$12,632,275</b>	<b>\$12,596,457</b>	<b>\$11,688,428</b>
<b>A. Gobierno (A=a1+a2+a3+a4+a5+a6+a7+a8)</b>	<b>\$14,748,994</b>	<b>\$3,141,117</b>	<b>\$17,890,111</b>	<b>\$10,128,044</b>	<b>\$10,092,226</b>	<b>\$7,762,067</b>
a1) Legislación			0			0
a2) Justicia			0			0
a3) Coordinación de la Política de Gobierno			0			0
a4) Relaciones Exteriores	\$3,261,632	-\$183,086	\$3,078,546	\$1,597,007	\$1,561,189	\$1,481,540
a5) Asuntos Financieros y Hacendarios			0			0
a6) Seguridad Nacional			0			0
a7) Asuntos de Orden Público y de Seguridad Interior			0			0
a8) Otros Servicios Generales	\$11,487,362	\$3,324,203	\$14,811,565	\$8,531,037	\$8,531,037	\$6,280,528
<b>B. Desarrollo Social (B=b1+b2+b3+b4+b5+b6+b7)</b>	<b>\$0</b>	<b>\$0</b>	<b>\$0</b>	<b>\$0</b>	<b>\$0</b>	<b>\$0</b>
b1) Protección Ambiental			0			0
b2) Vivienda y Servicios a la Comunidad			0			0
b3) Salud			0			0
b4) Recreación, Cultura y Otras Manifestaciones Sociales			0			0
b5) Educación			0			0
b6) Protección Social			0			0
b7) Otros Asuntos Sociales			0			0
<b>C. Desarrollo Económico (C=c1+c2+c3+c4+c5+c6+c7+c8+c9)</b>	<b>\$6,031,556</b>	<b>\$399,036</b>	<b>\$6,430,592</b>	<b>\$2,504,231</b>	<b>\$2,504,231</b>	<b>\$3,926,361</b>
c1) Asuntos Económicos, Comerciales y Laborales en General			0			0
c2) Agropecuaria, Silvicultura, Pesca y Caza			0			0
c3) Combustibles y Energía			0			0
c4) Minería, Manufacturas y Construcción			0			0
c5) Transporte	\$6,031,556	\$399,036	\$6,430,592	\$2,504,231	\$2,504,231	\$3,926,361
c6) Comunicaciones			0			0
c7) Turismo			0			0
c8) Ciencia, Tecnología e Innovación			0			0
c9) Otras Industrias y Otros Asuntos Económicos			0			0
<b>D. Otras no Clasificadas en Funciones Anteriores (D=d1+d2+d3+d4)</b>	<b>\$0</b>	<b>\$0</b>	<b>\$0</b>	<b>\$0</b>	<b>\$0</b>	<b>\$0</b>
d1) Transacciones de la Deuda Pública / Costo Financiero de la Deuda			0			0
d2) Transferencias, Participaciones y Aportaciones entre Diferentes Niveles y			0			0
d3) Saneamiento del Sistema Financiero			0			0
d4) Adeudos de Ejercicios Fiscales Anteriores			0			0
<b>II. Gasto Etiquetado (II=A+B+C+D)</b>	<b>\$0</b>	<b>\$0</b>	<b>\$0</b>	<b>\$0</b>	<b>\$0</b>	<b>\$0</b>
<b>A. Gobierno (A=a1+a2+a3+a4+a5+a6+a7+a8)</b>	<b>\$0</b>	<b>\$0</b>	<b>\$0</b>	<b>\$0</b>	<b>\$0</b>	<b>\$0</b>
a1) Legislación			0			0
a2) Justicia			0			0
a3) Coordinación de la Política de Gobierno			0			0
a4) Relaciones Exteriores			0			0
a5) Asuntos Financieros y Hacendarios			0			0
a6) Seguridad Nacional			0			0
a7) Asuntos de Orden Público y de Seguridad Interior			0			0
a8) Otros Servicios Generales			0			0
<b>B. Desarrollo Social (B=b1+b2+b3+b4+b5+b6+b7)</b>	<b>\$0</b>	<b>\$0</b>	<b>\$0</b>	<b>\$0</b>	<b>\$0</b>	<b>\$0</b>
b1) Protección Ambiental			0			0
b2) Vivienda y Servicios a la Comunidad			0			0
b3) Salud			0			0
b4) Recreación, Cultura y Otras Manifestaciones Sociales			0			0
b5) Educación			0			0
b6) Protección Social			0			0
b7) Otros Asuntos Sociales			0			0
<b>C. Desarrollo Económico (C=c1+c2+c3+c4+c5+c6+c7+c8+c9)</b>	<b>\$0</b>	<b>\$0</b>	<b>\$0</b>	<b>\$0</b>	<b>\$0</b>	<b>\$0</b>
c1) Asuntos Económicos, Comerciales y Laborales en General			0			0
c2) Agropecuaria, Silvicultura, Pesca y Caza			0			0
c3) Combustibles y Energía			0			0
c4) Minería, Manufacturas y Construcción			0			0
c5) Transporte			0			0
c6) Comunicaciones			0			0
c7) Turismo			0			0
c8) Ciencia, Tecnología e Innovación			0			0
c9) Otras Industrias y Otros Asuntos Económicos			0			0
<b>D. Otras no Clasificadas en Funciones Anteriores (D=d1+d2+d3+d4)</b>	<b>\$0</b>	<b>\$0</b>	<b>\$0</b>	<b>\$0</b>	<b>\$0</b>	<b>\$0</b>
d1) Transacciones de la Deuda Pública / Costo Financiero de la Deuda			0			0
d2) Transferencias, Participaciones y Aportaciones entre Diferentes Niveles y			0			0
d3) Saneamiento del Sistema Financiero			0			0
d4) Adeudos de Ejercicios Fiscales Anteriores			0			0
<b>III. Total de Egresos (III = I + II)</b>	<b>\$20,780,550</b>	<b>\$3,540,153</b>	<b>\$24,320,703</b>	<b>\$12,632,275</b>	<b>\$12,596,457</b>	<b>\$11,688,428</b>

AUTORIZÓ  
*Carlos Tamés*  
CARLOS TAMÉS LEÓN  
DIRECTOR GENERAL

ELABORÓ  
*Dora Alicia Yocupicio Moroyouqui*  
DORA ALICIA YOCUPICIO MOROYQUI  
COORDINADOR ADMINISTRATIVO



**BAJA  
CALIFORNIA**  
GOBIERNO DEL ESTADO

# NORMAS DE DIFUSIÓN

AVANCE DE GESTION FINANCIERA  
ADMINISTRADORA DE LA VÍA CORTA TIJUANA TECATE

3-2022



**BAJA CALIFORNIA**  
GOBIERNO DEL ESTADO

GOBIERNO DEL ESTADO DE BAJA CALIFORNIA  
ADMINISTRADORA DE LA VIA CORTA TIJUANA TECATE

**Montos pagados por ayudas y subsidios**  
Del 1 de enero al 30 de Septiembre de 2022

Concepto	Ayuda a	Subsidio	Sector (económico o social)	Beneficiario	CURP	RFC	Monto Pagado
<b>"SIN INFORMACIÓN QUE REVELAR"</b>							
	La Entidad no genera información por "Montos pagados por ayudas y subsidios" ya que el objeto, de esta Entidad, se establece en el artículo 2 del Decreto de creación de la Administradora de la Vía Corta Tijuana Tecate y el cual es "La Administradora de la Vía Corta Tijuana-Tecate tendrá por objeto la Operación, Explotación y Mantenimiento de la Vía General de Comunicación Ferroviaria denominada Vía Corta Tijuana-Tecate a que se refiere el Considerando Tercero de este documento".						

AUTORIZÓ  
  
CARLOS TAMÉS LEÓN  
DIRECTOR GENERAL

ELABORÓ  
  
DORA ALICIA YOCUPICIO MOROYOQUI  
COORDINADOR ADMINISTRATIVO